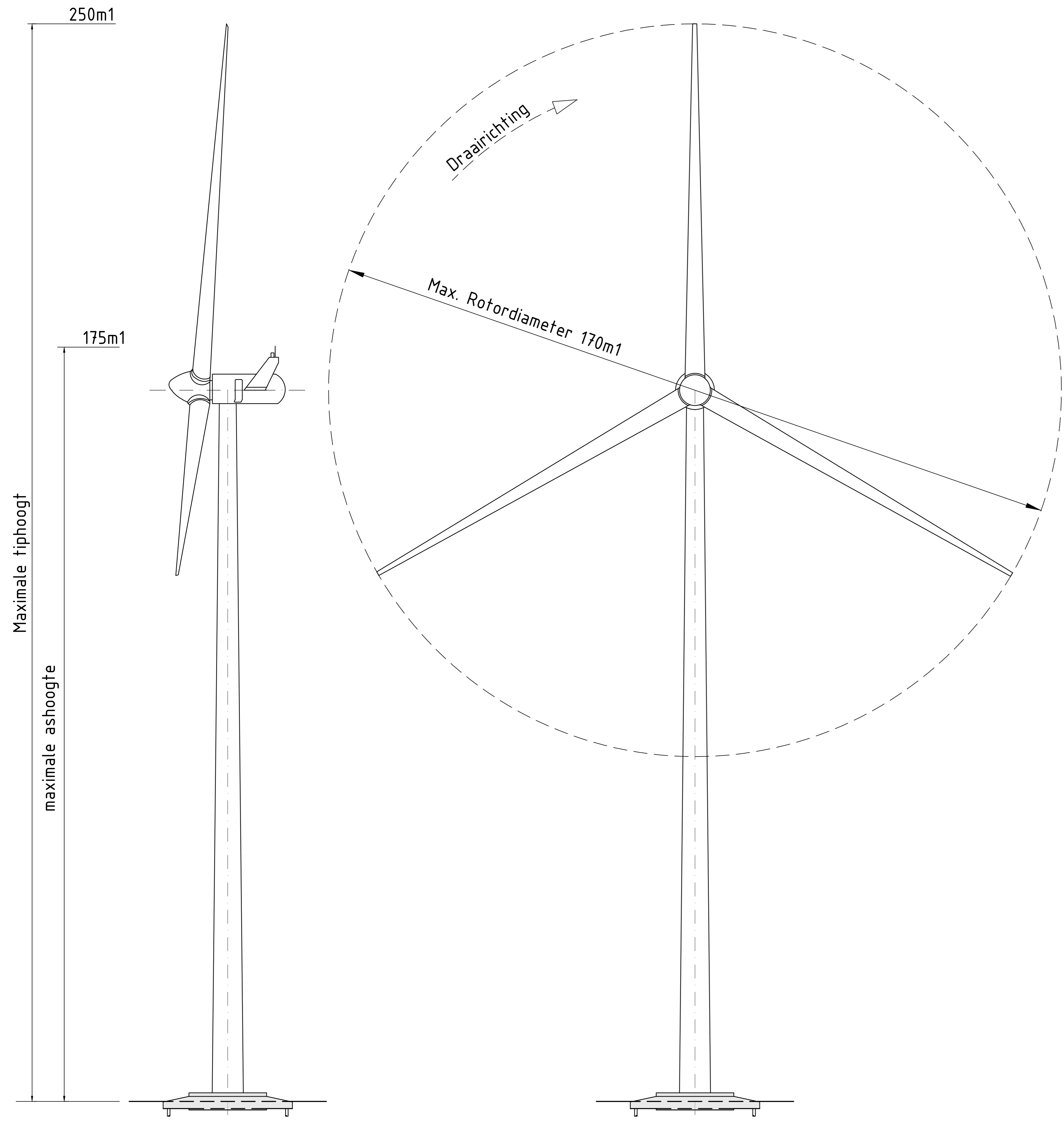
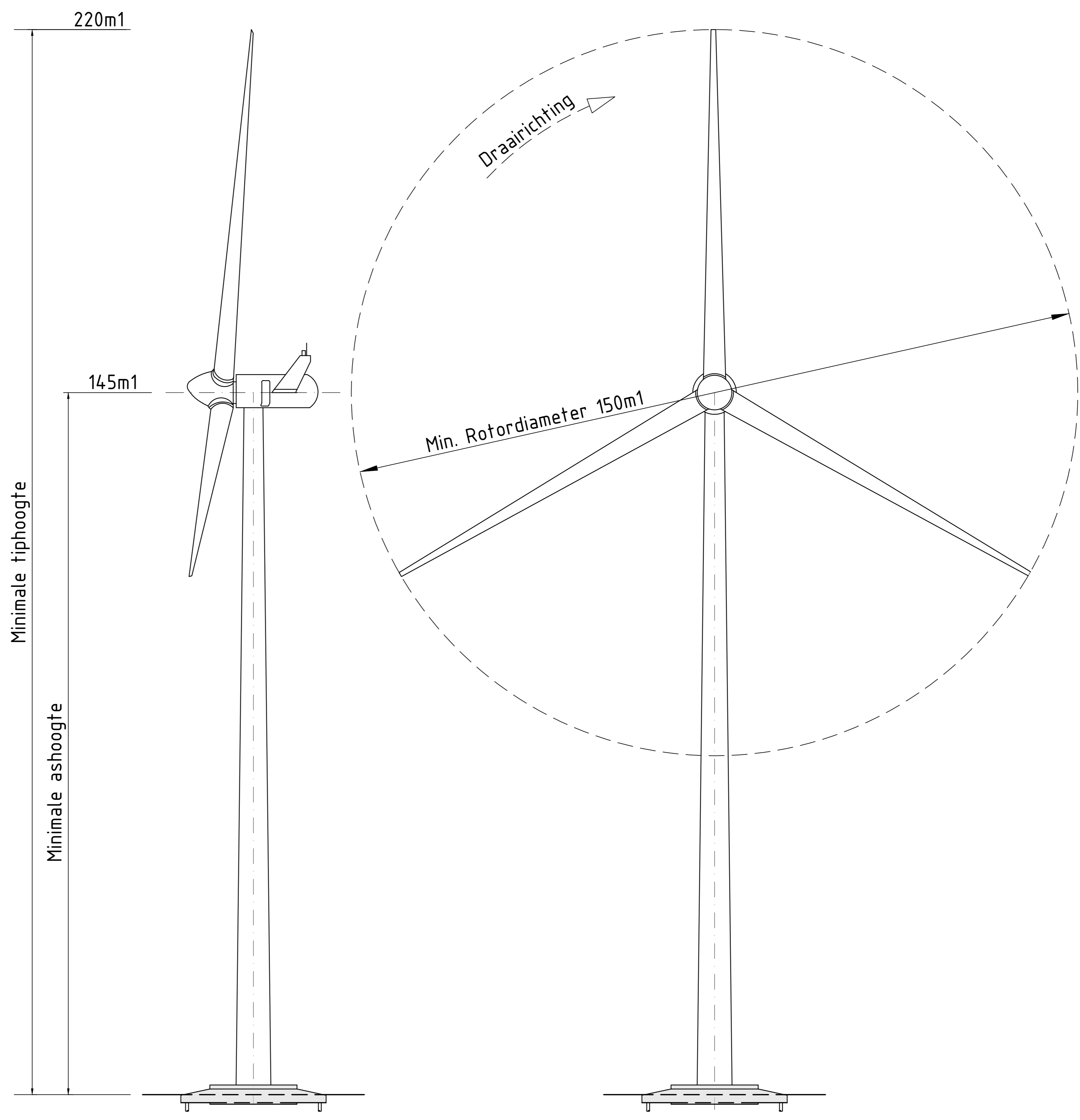


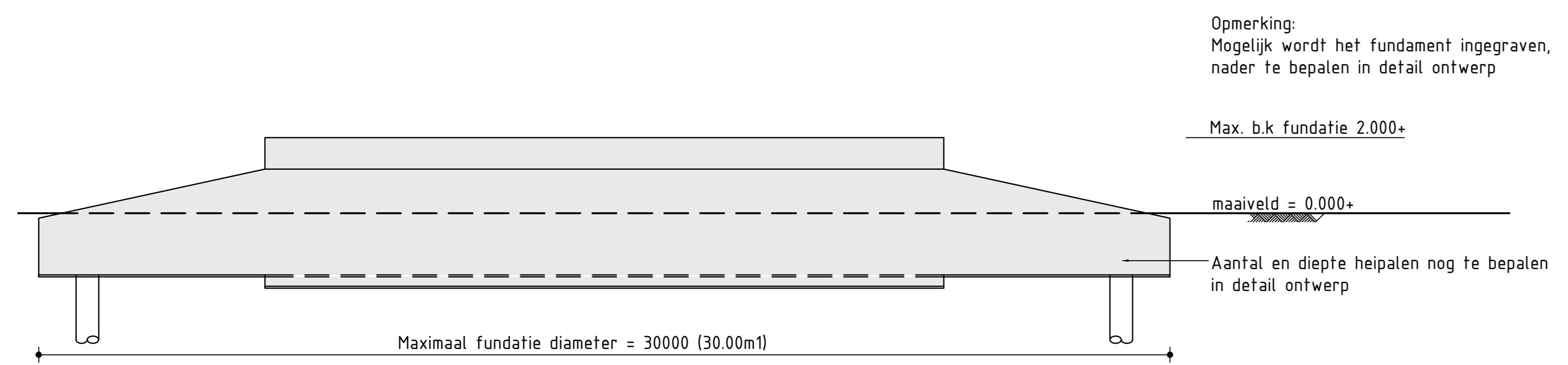
Zijaanzicht/Side view	Voorzicht/Front view



Maximale Turbine



Minimale Turbine



Principe Detail paalfundatie  
Schaal 1 : 100

Opmerking:  
Mogelijk wordt het fundament ingegraven,  
nader te bepalen in detail ontwerp

Max. b.k fundatie 2.000+

maai veld = 0.000+

Aantal en diepte heipalen nog te bepalen  
in detail ontwerp

Opmerking:  
Bovenstaande tekeningen geven de  
afmetingen aan van de windturbines.

De beeldbepalende kenmerken van een windturbine zijn de  
as-hoogte, tiphoogte en rotordiameter.

Deze tekening is niet bedoeld om de vorm en afmeting  
van de nacelle/gondel en de mast vast te leggen.

Diepte en hoogte fundatie afhankelijk van grondonderzoek en  
type windturbine (definitieve fundatieontwerp).  
Maai veldhoogte t.p.v. windturbine.  
Maai veld nader te bepalen

**DEFINITIEF**  
**VERTROUWELIJK**

717	B	67	GE	Dr. Deon	P1000567		
Tafel no.	blad	ext	loc	ingegner	project no.		
Titel: Windpark Horst en Telgt Aanzichten							E B A 2023-09-07 E B GE 2023-07-14 E B GE Rev.1 date by soep vkt
Scale	1500	dimensions	mm	disc. type	15	abbr.	PPD
GRIESEMANN							size A0-3.113.516 sch. 1

