Opdrachtgever: **Gunvor Energy Rotterdam B.V.**
Project: **HVO-project MER**

Kwantitatieve Risicoanalyse
Gunvor Energy Rotterdam B.V.
HVO-Project

Bilfinger Tebodin Netherlands B.V.
Laan van Nieuw Oost-Indië 25
2593 BJ Den Haag
Postbus 16029
2500 BA Den Haag

Auteur: R.C. Kuipers
- Telefoon: +31 6 1658 2663
- E-mail: rutger.kuipers@bilfinger.com

20 januari 2023
Ordernummer: T56482 (oud) / T56008
Documentnummer: 3461002
Revisie: F

always close

F	20-01-2023	Verwerken commentaar Gunvor	R.C. Kuipers	J. Jacobse
E	13-01-2023	Revisie t.b.v. HVO	R.C. Kuipers/ M. van den Brom	J. Jacobse
D	29-09-2022	Uitwerken VKA	R.C. Kuipers	J. Jacobse
C	15-09-2022	Uitwerken VA en varianten	R.C. Kuipers	J. Jacobse
B	09-08-2022	Verwerken commentaar	R.C. Kuipers	J. Jacobse
A	22-07-2022	Eerste uitgave voor commentaar	R.C. Kuipers/ M. van den Brom	J. Jacobse
Rev.	Datum	Omschrijving	Opsteller	Gecontroleerd

© Copyright Bilfinger Tebodin

Alle rechten voorbehouden. Niets uit deze uitgave mag worden verveelvoudigd en/of openbaar gemaakt worden door middel van druk, fotokopie of op welke andere wijze ook zonder uitdrukkelijke toestemming van de uitgever.

Inhoudsopgave

1 Inleiding 5
1.1 Aanleiding 5
1.2 MER 5
1.3 Aanpak 5
1.3.1 VA 5
1.3.2 Alternatieven en varianten 5
1.3.3 VKA 6
1.4 Risicoanalysemethodiek 6
1.5 Leeswijzer 6
2 Beleid met betrekking tot externe veiligheid 7
2.1 Kwetsbare en beperkt kwetsbare objecten 7
2.2 Plaatsgebonden risico 7
2.3 Groepsrisico 8
3 Subselectie 9
3.1 Subselectie: Tankterminal 9
3.1.1 Opslagtanks 9
3.2 Subselectie: Raffinaderij 12
3.2.1 Overzicht subselectie(s) 12
3.2.1.1 Crude fabrieken (1 & 2) 12
3.2.1.2 Benzinefabriek (GOP) 13
3.2.1.3 Thermal Cracker Visbreaker 13
3.2.1.4 Light Ends 13
3.2.1.5 Sulphur Recovery Units (1 & 2) 13
3.2.2 Aanwijsgetal en selectiegetal 13
3.3 Overige activiteiten 13
3.3.1 HCGO-unit 14
3.3.2 HVO-unit 14
3.3.3 Transportleidingen 15
3.3.4 OBL pompen 15
3.3.5 Scheepsverlading 16
3.3.6 Tankautoverlading 16
3.4 Geselecteerde installatieonderdelen 17
4 Uitgangspunten modellering 18
4.1 Uitgangspunten modellering: tankterminal 18
4.1.1 Voorbeeldstoffen 18
4.1.2 Opslagtanks 18
4.1.3 Transportleidingen 18
4.1.3.1 Plasoppervlak 18
4.1.3.2 Faalkans en uitstroming leidingen 19
4.1.4 OBL pompen 19
4.1.5 Scheepsverlading 20
4.1.5.1 Verlading 20
4.1.5.2 Externe impact 21
4.1.6 Tankautoverlading 21
4.2 Uitgangspunten modellering: Raffinaderij 22
4.2.1 GOP 22
4.2.2 SRU-1 en SRU-2 23
4.2.3 Voorbeeldstoffen 24
4.2.4 Runaway reacties 25
4.3 Omgevingsfactoren 25
4.3.1 Weergegevens 25

4.3.2 Ruwheidslengte 26
4.3.3 Verkeersgegevens 26
4.3.4 Domino-effecten 26
4.3.4.1 Windturbines 26
4.3.4.2 Vliegvelden 26
4.3.4.3 Buurtbedrijven 27
5 Resultaten en toetsing 28
5.1 Effectafstand tot 1% letaal 28
5.2 Populatiegegevens 28
5.3 Plaatsgebonden risico 29
5.4 Groepsrisico 29
5.5 Grootste bijdrage risico's 30
5.5.1 Individual risk ranking points 30
5.5.2 Societal risk ranking 30
5.6 Maximale effectafstanden 30
6 Samenvatting en conclusie 31
7 Alternatieven en Voorkeursalternatief (VKA) 32
7.1 P2 – katalysator grading 32
7.2 E2 – DeNOx 32
7.3 VKA 32
7.3.1 Effectafstand tot 1% letaal (LC91); Invloedsgebied 32
7.3.2 Plaatsgebonden risico 33
7.3.3 Groepsrisico 34
Referenties 35
Bijlage 1. Overzichtstekening 36
Bijlage 2. Overzichtstekening met pompgebieden 37
Bijlage 3. Individual Risk Ranking Report 38
Bijlage 4. Societal Risk Ranking Report 39
Bijlage 5. Maximale effectafstanden 40
Bijlage 6. Memo QRA - wijziging Gulffinisher (3400) naar HCGO-unit (8300) 41
Bijlage 7. Memo QRA HVO-unit 42
Bijlage 8. Subselectie Opslagtanks en Raffinaderij 43

1 Inleiding

1.1 Aanleiding

Gunvor Energy Rotterdam B.V. (verder Gunvor) is een bedrijf voor de productie, opslag en distributie van tussen- en eindproducten uit ruwe aardolie. De raffinaderij gelegen aan de 5e Petroleumhaven (Moezelweg 255 te Rotterdam Europoort), voorheen eigendom van Kuwait Petroleum International, maakt sinds 1 februari 2016 deel uit van de Gunvor-groep.

Gunvor is voornemens een nieuwe HVO-installatie voor de deoxygenering/dewaxing en kraken met waterstof van biologische oliën en vetten te realiseren, welke gedeeltelijk afvalstoffen (gebruikte oliën en vetten), zal bevatten. In deze installatie worden zodoende vetten en oliën in hernieuwbare brandstoffen zoals biogas (voornamelijk propaan), bionafta, biokerosine (Sustainable Aviation Fuel; SAF) en biodiesel omgezet. Voor het initiatief van Gunvor is een milieueffectrapport (MER) vereist op basis van het Besluit milieueffectrapportage.

1.2 MER

In het MER worden naast de voorgenomen activiteit (VA) verschillende alternatieven beschreven op het gebied van:

- Duurzaamheid;
- Proceswijzigingen;
- Aan- en afvoer van grond-, hulpstoffen en product;
- Emissies naar de lucht.

Naast deze alternatieven worden verschillende technische varianten hierop beschouwd. Uiteindelijk wordt een voorkeursalternatief (VKA) beschreven.

Het MER dient als ondersteunend document voor de besluitvorming tot het verlenen van de benodigde vergunningen en verschaft belanghebbenden informatie over het voornemen en de milieugevolgen van de voorgenomen activiteit en de alternatieven.

Voor een aantal thema’s zijn uitgebreide studies uitgevoerd waarvoor aparte rapportages zijn opgesteld die een bijlage vormen van het MER. Onderhavige kwantitatieve risicoanalyse (QRA) maakt onderdeel uit van het MER en gaat in op de gevolgen ten aanzien van externe veiligheid van de VA, de alternatieven, varianten en uiteindelijk het VKA.

1.3 Aanpak

1.3.1 VA

In hoofdstuk 5 van het MER is de VA beschreven welke in de hoofdstukken 3 en 4 van deze QRA zijn uitgewerkt. Voor een beschrijving van de activiteiten en een gedetailleerde procesomschrijving wordt verwezen naar het MER hoofddocument.

1.3.2 Alternatieven en varianten

In hoofdstuk 7 van het MER zijn de alternatieven voor de processen en de (technische) varianten behandeld. Tevens is in dit hoofdstuk een technische uitwerking gegeven van de varianten en een eerste selectie gemaakt op grond van (milieu)technische argumenten. Vervolgens zijn de varianten geselecteerd welke in het MER verder dienen te worden beschouwd. Zoals blijkt uit hoofdstuk 7 zijn de voor externe veiligheid relevante alternatieven en varianten de navolgende:

- P2 – katalysator grading;
- E2 – DeNOx.

In hoofdstuk 7 van deze QRA is nader ingegaan op de alternatieven / varianten welke relevant zijn voor externe veiligheid. De gehanteerde aanpak hiervoor is dat inzichtelijk is gemaakt wat de voor externe veiligheid relevante wijzigingen zijn ten opzichte van de VA.

1.3.3 VKA

Op basis van de informatie zoals beschreven in hoofdstuk 9 van het MER is Gunvor gekomen tot het VKA. Het VKA wordt in hoofdstuk 7 van deze QRA beschreven en het VKA is verwerkt in het QRA model.

1.4 Risicoanalysemethodiek

De risicoberekeningen zijn uitgevoerd overeenkomstig de Handleiding risicoberekeningen Bevi (HARI) [1] in combinatie met het rekenprogramma Safeti-NL [2]. De peildatum van deze QRA is januari 2023.

1.5 Leeswijzer

In hoofdstuk 2 wordt het beleid met betrekking tot externe veiligheid beschreven. De subselectie wordt in hoofdstuk 3 beschreven en de beschrijving van de scenario's en uitgangspunten van de modellering in hoofdstuk 4. In hoofdstuk 5 staan de resultaten en de samenvatting en conclusie in hoofdstuk 6.

2 Beleid met betrekking tot externe veiligheid

Het beleid voor externe veiligheid is gericht op het beperken en beheersen van risico's voor de omgeving vanwege:

- het gebruik, de opslag en de productie van gevaarlijke stoffen (inrichtingen);
- transport van gevaarlijke stoffen (openbare wegen, water- en spoorwegen en buisleidingen);
- het gebruik van luchthavens.

Externe veiligheid heeft betrekking op de veiligheid van degenen die niet bij de risicovolle activiteit zelf zijn betrokken, maar die als gevolg van die activiteit wel risico's kunnen lopen. Dit kunnen bewoners zijn van huizen en instellingen in de buurt, maar ook werknemers bij bedrijven of kantoren en leerlingen in de omgeving van de risicovolle activiteit.

Het risico wordt in beeld gebracht door middel van twee risicomaten:

- Plaatsgebonden risico (PR)
- Groepsrisico (GR).

Voor inrichtingen is het Bevi (Besluit externe veiligheid inrichtingen) van toepassing. Op 27 oktober 2004 is het Bevi van kracht geworden. Tegelijkertijd met dit besluit is een ministeriële regeling gepubliceerd met daarin opgenomen onder andere tabellen met veiligheidsafstanden en rekenvoorschriften. In de onderstaande paragrafen wordt een korte samenvatting gegeven van het Bevi.

2.1 Kwetsbare en beperkt kwetsbare objecten

Bij de normstelling in het Bevi wordt onderscheid gemaakt tussen kwetsbare en beperkt kwetsbare objecten. Kwetsbare objecten zijn objecten die vanwege hun functie of vanwege de aanwezigheid van veel personen beschermd moeten worden. Beperkt kwetsbare objecten zijn objecten die vanwege de aard ervan iets minder bescherming nodig hebben dan kwetsbare objecten. Voor beide categorieën objecten geldt dat het bevoegd gezag gemotiveerd objecten aan de lijst kan toevoegen. Objecten die niet onder een van beide categorieën kunnen worden ingedeeld, worden vanuit het oogpunt van externe veiligheid niet als kwetsbaar beschouwd. De normen uit het Bevi zijn op dergelijke objecten niet van toepassing.

Tabel 1: Kwetsbare en beperkt kwetsbare objecten

Kwetsbare objecten	Beperkt kwetsbare objecten
Woningen	Verspreid liggende woningen (2/ha)
Ziekenhuizen, bejaarden- en verpleeghuizen e.d.	Dienst- en bedrijfswoningen
Scholen en dagopvang minderjarigen	Kantoorgebouwen (< 1.500 m^2)
Kantoorgebouwen en hotels (> 1.500 m2)	Hotels en restaurants (< 1.500 m^2)
Winkelcentra (> 1.000 m^2 > 5 winkels)	Winkels
Winkel met supermarkt (> 2.000 m^2)	Sport-, kampeer- en recreatieterreinen (< 50 personen)
Kampeer- en verblijfsrecreatieterrein (> 50 personen)	Bedrijfsgebouwen
Andere gebouwen met veel personen	Equivalente objecten en objecten met hoge infrastructurele waarde

Bedrijfsgebouwen worden als beperkt kwetsbare objecten aangemerkt. Bedrijfsgebouwen behorende bij inrichtingen die onder het Bevi vallen worden echter niet als beperkt kwetsbaar object aangemerkt bij de toepassing van de normen voor het plaatsgebonden risico.

2.2 Plaatsgebonden risico

Dit is het risico op een specifieke locatie. Door middel van iso-risicocontouren, waarbij punten met gelijk risico worden verbonden tot een contour, worden de risico's op een kaart inzichtelijk gemaakt.

Het geeft aan wat de kans is dat een persoon overlijdt wanneer hij zich onbeschermd in het op de plattegrond aangegeven gebied bevindt. Bij het berekenen van het risico wordt ervan uitgegaan dat een persoon zich 24 uur per dag op deze plek bevindt.

Voor kwetsbare objecten geldt:

- PR lager dan 10^{-06} per jaar: toegestaan.

Voor beperkt kwetsbare objecten geldt:

- PR hoger dan 10^{-06} per jaar: niet toegestaan tenzij er zwaarwegende argumenten aanwezig zijn waardoor hiervan kan worden afgeweken;
- PR lager dan 10^{-06} per jaar: toegestaan.

De PR 10^{-06} per jaar contour dient tevens getoetst te worden aan de Veiligheidscontour Europoort.

2.3 Groepsrisico

Het groepsrisico ligt in het verlengde van het plaatsgebonden risico en houdt rekening met de daadwerkelijke aanwezigheid van personen. Het groepsrisico geeft de kans dat een groep personen slachtoffer wordt door een calamiteit met gevaarlijke stoffen. Hiervoor wordt de zogeheten fN-curve berekend waarin de kans op het aantal dodelijke slachtoffers wordt uitgezet tegen het aantal doden. Het groepsrisico kent, in vergelijking tot het plaatsgebonden risico, geen strikte normering. Wel wordt er uitgegaan van een oriëntatiewaarde, die recht doet aan risicoaversie (hoe groter de ramp, hoe lager het acceptabele risico). De oriëntatiewaarde geeft een eerste inzicht in het niveau van het risico. Om het groepsrisico te beoordelen moet het bevoegd gezag daarnaast aangeven:

- hoe groot de personendichtheid in het invloedsgebied van de inrichting is (begrensd door 1% letaliteit) en hoe deze eventueel wijzigt in de toekomst;
- de mogelijke maatregelen die van invloed zijn op het groepsrisico en op welke wijze deze zijn meegenomen in het onderzoek;
- hoe rekening is gehouden met aspecten als rampenbestrijding, zelfredzaamheid van personen in het invloedsgebied en beheersbaarheid van de ramp bij een eventuele calamiteit.

Dit is de zogenaamde verantwoording van het groepsrisico conform de Handreiking verantwoordingsplicht groepsrisico. Als de oriëntatiewaarde wordt overschreden, kan toch een vergunning worden verleend. In alle gevallen moet door het bevoegd gezag invulling worden gegeven aan de verantwoordingsplicht. Een voorbeeld van een groepsrisicocurve en de oriëntatiewaarde (OW, rode stippellijn) zijn in Figuur 1 weergegeven.

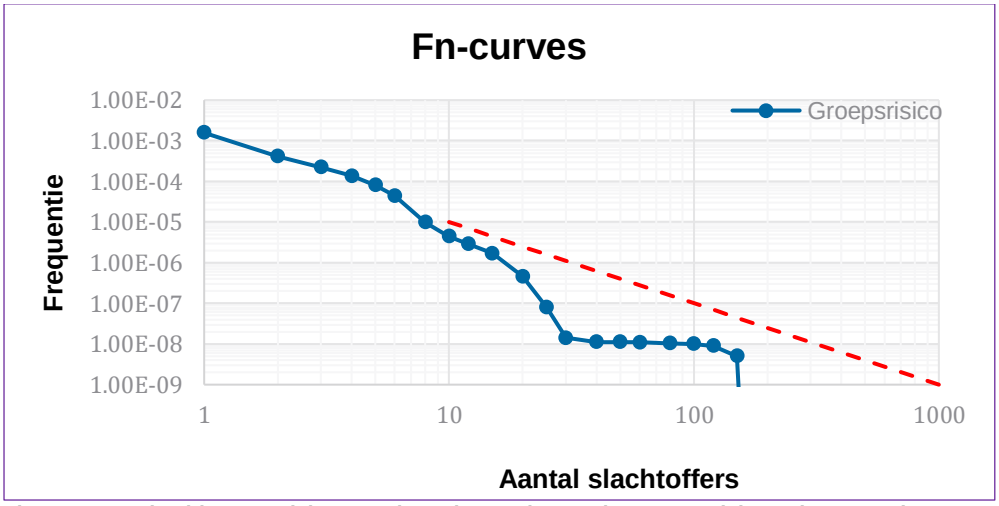

Figuur 1: Voorbeeld groepsrisico en oriëntatiewaarde voor het groepsrisico volgens Bevi

3 Subselectie

De activiteiten die verantwoordelijk zijn voor het externe risico, dienen opgenomen te worden in de QRA. Insluitsystemen zijn geselecteerd door het toepassen van de subselectiemethodiek, zoals beschreven in de Handleiding Risicoberekeningen Bevi. De subselectie wordt uitgevoerd voor alle insluitsystemen op het terrein van Gunvor. Omdat voor verschillende insluitsystemen een andere aanpak is gehanteerd is de subselectie opgedeeld in een gedeelte 'Tankterminal' en een gedeelte 'Raffinaderij'.

3.1 Subselectie: Tankterminal

3.1.1 Opslagtanks

Voor opslagtanks geldt dat deze alleen beschouwd hoeven te worden in de QRA als het stoffen van Klasse 0, 1 of 2 betreft. Alle tanks met Klasse 3 of 4 zijn buiten beschouwing gelaten omdat de opslagtemperatuur van deze tanks allemaal onder het vlampunt van de respectievelijke K-klasse ligt. De tanks van toepassing voor de QRA zijn in Tabel 2 weergegeven. Opgemerkt wordt dat niet-verwarmde tanks gemodelleerd worden bij een gemiddelde omgevingstemperatuur (jaargemiddelde) van 10°C.

Tabel 2: Gegevens per opslagtank

Tank no.	Opp tankput (m^2)	Max vloeistof-hoogte (m)	Inhoud (m^3)	K Klasse	Temp (°C)
Gasbollen					
S1	Nvt	Nvt	548	0	10
S1010	Nvt	Nvt	4.363	0	10
S1020	Nvt	Nvt	2.315	0	10
S1021	Nvt	Nvt	2.315	0	10
S2	Nvt	Nvt	549	0	10
S3	Nvt	Nvt	536	0	10
S5	Nvt	Nvt	1.477	0	10
S6	Nvt	Nvt	1.479	0	10
S7	Nvt	Nvt	1.074	0	10
S8	Nvt	Nvt	1.074	0	10
Opslagtanks					
T101	35.890	15,0	30.023	1	10
T102	35.890	15,0	30.004	1	10
T103	35.890	15,0	30.025	2	10
T104	27.970	14,6	40.006	1	10
T105	27.970	14,6	40.191	1	10
T106	26.726	15,6	55.128	1	10
T107	26.726	16,6	58.423	1	10
T108	19.910	18,0	89.000	1	10
T109	34.912	17,9	87.175	1	10
T110	34.912	17,9	88.411	1	10
T1200	12.509	9,8	7.500	1	10
T1201N	12.509	-	10.000	1	10
T122	-	11,2	5.750	1	50
T130	10.890	15,0	10.263	1	10
T131	10.200	14,7	5.205	1	10
T132	10.200	11,2	1.965	1	10
T133	10.890	15,2	10.980	1	10
T1400	12.509	10,8	7.500	1	10
T1401	12.509	10,8	7.500	1	10
T1450	600	10,8	720	1	10
T304	10.403	14,9	10.778	1	10
T305	10.403	14,9	10.774	1	10

Tank no.	Opp tankput (m^2)	Max vloeistof-hoogte (m)	Inhoud (m^3)	K Klasse	Temp (°C)
T306	10.403	15,8	11.491	1	10
T307	10.403	15,8	11.489	1	10
T330	17.630	15,8	30.417	1	10
T331	17.630	15,1	30.387	1	10
T332	17.630	14,1	8.336	1	10
T333	11.743	14,8	38.668	1	10
T334	42.279	15,5	45.031	1	10
T335	42.279	16,7	48.631	1	10
T336	42.279	16,3	41.400	1	10
T337	42.279	16,3	41.400	1	10
T400	4.359	14,0	4.780	1	10
T401	4.359	14,0	4.780	1	10
T410	11.830	15,9	11.300	2	10
T411	11.830	15,9	11.300	2	10
T412	11.830	15,9	11.300	2	10
T911	18.500	14,9	45.000	2	10
T912	18.500	14,9	45.000	2	10
T913	18.500	14,9	45.000	2	10
T914	18.500	14,9	45.000	2	10

De voorbeeldstoffen in onderstaande tabel zijn gehanteerd voor de QRA.

Tabel 3: Voorbeeldstoffen

Klasse	Voorbeeldstof
0	Butaan/Propaan
1	Hexaan
2	Nonaan

De subselectie van de tanks vindt plaatst op basis van effectafstanden, aanwijs- en selectiegetal. De selectie op effectafstanden vergelijkt de locatie van de tank (afstand tot inrichtingsgrens) met de maximale effectafstanden. Alle tanks die geen effectafstand hebben die over de inrichtingsgrens rijkt, vallen uit de eerste stap van de subselectie. Voor tanks die wel een effectafstand hebben die over de inrichtingsgres rijkt, wordt het aanwijsgetal en het selectiegetal berekend.

Voor alle te beschouwen insluitsystemen wordt het aanwijsgetal berekend m.b.v. de volgende formule:

Vergelijking 1: berekening van het aanwijsgetal

$$A = \frac{Q * O_1 * O_2 * O_3}{G}$$

Waarbij:
A = Aanwijsgetal [-]
Q = De in het insluitsysteem of installatie aanwezige hoeveelheid stof [kg]
O_1 = Omstandigheidsfactor 1, bepaald door het type activiteit (proces/opslag) [-]
O_2 = Omstandigheidsfactor 2, bepaald door de situering van de installatie [-]
O_3 = Omstandigheidsfactor 3, bepaald door de aggregatietoestand bij procesomstandigheden [-]
G = Grenswaarde [kg]

Alleen installaties met een aanwijsgetal A groter dan 1 (en met een effectafstand reikend tot buiten de inrichting) worden verder meegenomen in de subselectie. In de Handleiding Risicoberekeningen BEVI [1] wordt aangegeven

dat O_1 = 0,1 voor opslag, O_2 = 0,1 voor tanks in een bund (bij een opslagtemperatuur onder het kookpunt) en de grenswaarde G voor brandbare stoffen 10.000 kg bedraagt. O_3 is afhankelijk van de dampspanning van de stof, maar bedraagt circa 0,1 voor klasse 1 stoffen bij omgevingstemperatuur (voor verwarmde stoffen zou dit iets hoger kunnen zijn, ondanks de hogere klasse). Hieruit, kan de maximale massa en het volume berekend waarbij de aanwijsgetallen onder de 1 blijven. Gegeven de grenswaarde van 10.000 kg is vooraf aan het bepalen van de effectafstanden een aantal opslagtanks al uit de subselectie gefilterd. Uitgaande van een dichtheid kleiner dan 1.000 kg/m^3 (olieproducten), kan gesteld worden dat tanks met een maximaal volume van 10.000 m^3 resulteren in een aanwijsgetal dat kleiner dan 1 is. Dit betekent dat alleen tanks met een groter volume verder in de QRA beschouwd worden. Tanks kleiner dan 10.000 m^3 zijn niet doorgerekend voor de effectafstanden omdat deze tanks op basis van aanwijsgetal altijd buiten de selectie vallen ongeacht of hun effectafstand buiten de terreingrens zou vallen.

Vervolgens wordt aan de hand van de terreingrens, locatie van het insluitsysteem en effect (toxisch, brandbaar etc.) het selectiegetal bepaald en gekeken of deze boven de 1 is. Systemen waarbij het selectiegetal onder de 1 is vallen buiten de subselectie van de QRA.

Vanuit Tabel 2 zijn de tanks die kleiner zijn dan 10.000 m^3 geschrapt uit de selectie. Voor alle overgebleven tanks is met Safeti-NL de effectafstand berekend en is aangegeven of deze groter is dan de afstand tot terreingrens. In die gevallen worden de tanks opgenomen voor de vervolgstap (aanwijsgetal). Een overzicht is in onderstaande tabel weergegeven. Voor de tanks waar “Nee” staat in de kolom “Buiten terreingrens?” komt de effectafstand niet buiten de Gunvor-terreingrens.

Tabel 4: Maximale effectafstand opslagtanks

		Instantaan		10 min		
Tank no.	**Afstand tank tot terreingrens (m)**	**Maximale effectafstand D5 (m)**	**Maximale effectafstand 1,5F (m)**	**Maximale effectafstand D5 (m)**	**Maximale effectafstand 1,5F (m)**	**Buiten terreingrens?**
S1	70	612	617	465	782	Ja
S1010	158	1.223	1.306	1.225	1.451	Ja
S1020	98	621	750	794	1.404	Ja
S1021	127	621	750	794	1.404	Ja
S2	90	612	617	465	782	Ja
S3	55	769	769	460	774	Ja
S5	81	539	618	653	1.153	Ja
S6	67	539	618	653	1.153	Ja
S7	61	487	529	564	988	Ja
S8	87	487	529	564	988	Ja
T101	***185***	162	145	210	385	Ja
T102	***185***	162	145	210	385	Ja
T103	***185***	162	145	160	145	**Nee**
T104	***120***	145	130	150	315	Ja
T105	***120***	145	130	150	315	Ja
T106	***115***	143	126	160	340	Ja
T107	***115***	143	126	160	340	Ja
T108	85	127	111	170	370	Ja
T109	***90***	160	142	170	375	Ja
T110	***90***	160	142	170	375	Ja
T130	***480***	97	84	125	210	**Nee**
T133	***480***	97	84	125	210	**Nee**
T304	***610***	94	82	122	220	**Nee**
T305	***610***	94	82	122	220	**Nee**
T306	***610***	95	82	122	220	**Nee**
T307	***610***	95	82	122	220	**Nee**
T330	***450***	120	105	150	300	**Nee**
T331	***450***	120	105	150	300	**Nee**

		Instantaan		10 min		
Tank no.	**Afstand tank tot terreingrens (m)**	**Maximale effectafstand D5 (m)**	**Maximale effectafstand 1,5F (m)**	**Maximale effectafstand D5 (m)**	**Maximale effectafstand 1,5F (m)**	**Buiten terreingrens?**
T333	500	101	88	150	265	**Nee**
T334	***150***	175	155	175	330	Ja
T335	***150***	175	155	175	330	Ja
T336	***150***	175	155	175	330	Ja
T337	***150***	175	155	175	330	Ja
T410	***235***	100	87	105	96	**Nee**
T411	***235***	100	87	105	96	**Nee**
T412	***235***	100	87	105	96	**Nee**
T911	***110***	122	107	132	108	Ja
T912	***110***	122	107	132	108	Ja
T913	***110***	122	107	132	108	Ja
T914	***110***	122	107	132	108	Ja

Voor verschillende tanks geldt dat zij in een bund met andere tanks staan (al dan niet gecompartimenteerd). In deze gevallen is het midden van een bund beschouwd voor alle tanks in dezelfde bund om de effectafstanden zo realistisch mogelijk te kunnen bepalen. Al deze tanks hebben dan ook eenzelfde fictieve afstand tot de terreingrens vanaf het midden van de bund. Deze zijn dik cursief weergegeven in voorgaande tabel.

Voor de instantaan falen scenario's is conservatief met de 150% bundoppervlak gerekend, met als middelpunt het midden van de bund. In Bijlage 1 is de ligging van alle opslagtanks duidelijk aangegeven in de overzichtstekening.

Voor alle opslagtanks met een "Ja" zijn vervolgens het aanwijsgetal en (eventueel) het selectiegetal berekend, zie 3.2.2 voor de redenatie. De subselectie op basis van aanwijsgetal en selectiegetal is terug te vinden in Bijlage 8. Uiteindelijk wordt ook de '50%' regel toegepast op basis van de selectiegetallen (paragraaf 3.2.2).

3.2 Subselectie: Raffinaderij

3.2.1 Overzicht subselectie(s)

De subselectie van de Raffinaderij-activiteiten van Gunvor is gebaseerd op de subselectiemethodiek zoals beschreven in de Handleiding Risicoberekeningen Bevi. Binnen de inrichting van Gunvor vinden verschillende processen plaats om van crude oil diverse (eind)producten te maken. Er is per fabriek vastgesteld wat het grootste insluitsysteem is. Indien dit insluitsysteem een effect buiten de terreingrens heeft en op basis van de selectiegetallen wordt geselecteerd voor de QRA, zijn tevens kleinere insluitsystemen geïdentificeerd. In Bijlage 8 is de subselectie van de raffinaderij uitgewerkt.

Insluitsystemen zijn conform de Handleiding Risicoberekeningen BEVI bepaald op basis van Emergency Shut Down kleppen (ESD kleppen) of procestechnologische procesonderdelen (bijvoorbeeld: een gasleiding na een knock-out drum zal nooit vloeistof lekken).

In het Veiligheidsrapport van Gunvor worden de verschillende processen beschreven.

3.2.1.1 Crude fabrieken (1 & 2)

Binnen de inrichting zijn twee Crude fabrieken gelegen. De processen zijn nagenoeg identiek. De producten van de Crude fabrieken vormen de grondstoffen voor de overige processen van Gunvor of worden rechtstreeks verkocht.
In Bijlage 8 worden de procescondities van de verschillende onderdelen van de Crude 1 fabriek en Crude 2 fabriek beschreven en wordt de maximale effectafstand berekend.
Voor het modelleren van de warmtewisselaars is er gebruik gemaakt van de uitstroomhoeveelheid in 1800 seconden.

3.2.1.2 Benzinefabriek (GOP)

De benzinefabriek ontvangt kraakproducten van de Crude fabrieken. Hiermee worden verschillende soorten benzine gemaakt. De fabriek is onder te verdelen in vijf delen, de Debutaniser, de Dehexaniser, de Platformer, de Penex en de Molex.
In Bijlage 8 worden de procescondities van de verschillende onderdelen van de benzinefabriek beschreven en wordt de maximale effectafstand berekend. Vanuit de selectie van effecten buiten de inrichting worden het aanwijsgetal en (eventueel) selectiegetal berekend voor de procescondities. Krijgen alle 3 de selectiestappen een “Ja” en valt de procesconditie binnen de 50% regel (aangegeven met een groene JA) dan wordt het opgenomen in de QRA. Dit is ook uitgewerkt in Bijlage 8.

3.2.1.3 Thermal Cracker Visbreaker

De Thermal Cracker Visbreaker (TC/VB) ontvangt de zware koolwaterstofketens van de Crude fabriek en splitst deze in lichtere fracties. In Bijlage 8 worden de procescondities van de verschillende onderdelen van het proces beschreven en aan de subselectie onderworpen.

3.2.1.4 Light Ends

Eén van de processen in de Light Ends fabriek is het verwijderen van zwavel uit de koolwaterstoffen door deze te behandelen met waterstof waarbij zwavelwaterstof (H_2S) wordt gevormd. Aan het einde van dit proces is er een gasstroom met een hoog percentage H_2S ontstaan. Derhalve is het laatste insluitsysteem voordat de leiding naar de Sulpher Recovery Unit gaat, beschouwd in de subselectie & QRA.
In Bijlage 8 worden de procescondities van de verschillende onderdelen van de Light Ends fabriek beschreven en aan de subselectie onderworpen.

3.2.1.5 Sulphur Recovery Units (1 & 2)

De H_2S die uit de koolwaterstoffen is gehaald wordt in de Sulphur Recovery Units 1 & 2 (SRU-1/2) omgezet in vaste zwavel. Voor SRU-1 bevat het insluitsysteem voor de main burner het hoogste percentage H_2S. SRU-2 is nagenoeg identiek aan de SRU-1. In SRU-2 wordt gasvormige H_2S door verbranding met een ondermaat zuurstof omgezet in vloeibare zwavel.
In Bijlage 8 worden de procescondities beschreven van de SRU-1 en SRU-2 en aan de subselectie onderworpen.

3.2.2 Aanwijsgetal en selectiegetal

Voor alle Raffinaderij-activiteiten en een aantal opslagtanks met een effectafstand buiten de terreingrens van Gunvor zijn de aanwijsgetallen en selectiegetallen berekend conform de subselectiemethodiek zoals beschreven in de Handleiding Risicoberekeningen Bevi. In het laatste deel van Bijlage 8 wordt deze berekening weergegeven.

Zoals beschreven in paragraaf 3.1.1 wordt voor de opslagtanks alleen geselecteerd op basis van volume (aanwijsgetal) en niet op basis van locatie (selectiegetal). Om de Raffinaderij-activiteiten correct te selecteren zijn de in de Tankterminal-subselectie geselecteerde tanks ook meegenomen in de Raffinaderij-subselectie.

Alle activiteiten met een aanwijsgetal groter dan 1 worden geselecteerd voor de QRA. Omdat er meer dan 5 insluitsystemen een selectiegetal hebben dat groter is dan 1 wordt er tevens gebruik gemaakt van de ‘50%-regel’. Dit wil zeggen dat een insluitsysteem wordt geselecteerd voor de QRA indien het selectiegetal op één punt van de terreingrens groter is dan 50% van het maximaal berekende selectiegetal op dat punt. Hierbij geldt dat er per punt minimaal drie insluitsystemen met een selectiegetal groter dan 1 moeten worden geselecteerd. De uiteindelijk geselecteerde opslagtanks of procescondities zijn weergegeven in Bijlage 8, aangeduid met een groene JA.

3.3 Overige activiteiten

De subselectiemethodiek is niet geschikt voor alle activiteiten en derhalve zijn een aantal activiteiten rechtstreeks geselecteerd voor de QRA. Deze activiteiten worden in de volgende paragrafen beschreven.

3.3.1 HCGO-unit

De HCGO-unit (unit 8300) is een ontzwavelingsinstallatie die deel is van toekomstige ontwikkelingen van Gunvor. In maart 2018 is in een memo t.b.v. beoordeling van de externe veiligheid beoordeeld dat de effecten van de HCGO-unit niet bijdragen aan risico's buiten de terreingrens. Deze memo is toegevoegd in Bijlage 6.

3.3.2 HVO-unit

De HVO-unit (units 8000/8x00) is voor het deoxygeneren/dewaxen en het kraken van biologische oliën en vetten middels waterstof te realiseren. Dit wil zeggen dat vetten en oliën door deze bewerkingen in voornamelijk hernieuwbare gasolie, kerosine wat nafta en LPG (voornamelijk propaan) omgezet worden. De HVO-installatie is deel van toekomstige ontwikkelingen voor Gunvor en zal de reeds gesloopte smeerolie-installatie met toebehoren vervangen. De HVO bestaat uit de volgende onderdelen:

- De bouw van twee treinen met elk een Pre-Treatment Unit (PTU) bestaande uit een ontgommings- en een bleeksectie met daarbij aansluitingen op bijbehorende installatietanks, met hulpstoffen als citroenzuur en natronloog, alsmede opslag in silo's van bleekaarde;
- De bouw van een HVO-installatie bestaande uit verschillende onderdelen:
    - Een reactiesectie voor hydrogenering, isomerisatie en kraken
    - Een destillatiesectie
    - Een aminegaswasinstallatie
    - Een LPG–recovery-unit voor de terugwinning van LPG uit het afgas/stookgas.
    - Verschillende opslagtanks
    - Ondersteunende voorzieningen, zoals de amine-terugwinningsinstallatie, de zuurwaterstripper, waterstofterugwinningsinstallatie
    - Het realiseren van aansluitingen op bestaande procesinstallaties zoals de waterstofvoorziening, de benzinefabriek, verbindingen naar het tankenpark voor de opslag van hernieuwbare brandstoffen en utility systemen als water, stoom, elektra, stikstof, raffinaderijgas en riolering.

In januari 2020 is er een memo ten behoeve van de externe veiligheid beoordeeld dat de effecten van de HVO-unit niet bijdragen aan de risico's buiten de terreingrens. In Bijlage 7 is deze memo toegevoegd.

Voor de zuurwaterstripper (SWS) en de amine recovery unit (ARU) zullen de bestaande installaties gebruikt worden. De H_2-terugwinning (PSA) wordt nieuwgebouwd. De PSA is uitgewerkt in onderstaande tabel voor de maximale effectafstanden. Deze installatie kan ook LPG terugwinnen indien gewenst.

Tabel 5: Maximale effectafstanden PSA (HVO-unit)

Omschrijving	Temperatuur (C)	Druk (barg)	Modelstof	Debiet (kg/uur)	Effectafstand (m)		Afstand inrichtingsgrens
					F1,5	D5	
PSA	40	27	H2	1.634	21	23	>300

De twee nieuwe PTU's worden gebruikt om plantaardige en dierlijke oliën te ontgommen en te bleken zodat deze verwerkt kunnen worden in de hydrogeneringsreactoren van de HVO-unit. Deze oliën vormen geen risico voor de externe veiligheid en de PTU's zijn daarom niet beschouwd in de QRA.

De effecten van een nog niet eerdere beschouwde LPG separator van ca. 3 m^3 voor de HVO-installatie reiken niet tot buiten de terreingrens (effectafstand is 69 m). Het LPG recovery deel wordt daardoor niet in de QRA opgenomen.

Het in het verleden vergunde LPG recovery deel ten behoeve van de Lube oil hydrocracker is ook niet in de QRA beschouwd, omdat ook hiervoor de effectafstanden niet buiten de terreingrens reiken.

Voor de HVO-unit vallen de effectafstanden voor alle systemen en installaties binnen de inrichtingsgrens en hebben dus geen effect op de externe veiligheid. De HVO-unit is daarom niet opgenomen in de subselectie voor de QRA.

3.3.3 Transportleidingen

Over het terrein van Gunvor lopen vele kilometers leidingwerk. Alle opslagtanks voor opslag van gelijke producten zijn verbonden en daarnaast zijn velen verbonden met verladingsplaatsen en/of met procesinstallaties. Op het terrein zijn vele leidingen aanwezig, met een diameter variërend van kleiner dan 1 inch tot 24 inch. De totale leidinglengte op site is meer dan 80 kilometer. Voor de QRA is het uitgangspunt gehanteerd dat leidingen die Klasse 0, Klasse 1, Klasse 2 of toxische stoffen bevatten én een diameter groter dan 10 inch hebben, een relevante bijdrage kunnen leveren aan de externe veiligheid. Leidingdiameters kleiner dan 10 inch zullen een ondergeschikte rol spelen voor de externe veiligheid. Ook wordt ervan uitgegaan dat de verwarmde Klasse 3 en 4 producten niet boven hun vlampunt verpompt worden.

Op basis van voorgenoemde uitgangspunten heeft een identificatie door Gunvor plaatsgevonden. Daarmee is 30 kilometer leidingwerk opgenomen in de QRA. Deze leidingen en diens belangrijkste parameters worden weergegeven in Tabel 6. Aangenomen wordt dat bij omgevingstemperatuur verpompt wordt en dat de gebruikstijd van de leidingen gemiddeld 50% bedraagt.

Tabel 6: Eigenschappen transportleidingen (leidingen > 10 inch)

Omschrijving	Lengte (m)	Diameter (inch)	Maximaal debiet (m3/uur)	Maximale druk (barg)	Modelstof	Oppervlakte leidingstraat (m2)	Leiding Nr
Leiding van MET > Vopak > Terminal Gunvor. Gedeelte op het terrein van Gunvor is opgenomen in de berekening.	700	24	4.900	20	n-Hexaan	5.000	1
Productleiding jetty 1 --> vopak / Gunvor	1.300	16	1.900	20	n-Hexaan	10.000	2
Productleiding jetty 1 --> vopak / Gunvor	1.300	16	1.900	20	n-Nonaan	10.000	2b
Van alle crude tanks, naar Jetty 1	1.200	24	3.700	3,5	n-Hexaan	10.000	4a
Naar alle crude tanks, van Jetty 1	1.200	24	4.500	3,5	n-Hexaan	10.000	4b
T333-T337, T-1400/1401, T-109/110 van en naar Jetty 4	1.000	12	1.000	3,5	n-Hexaan	8.000	5
Crudeleiding jetty 1 --> vopak / MOT	1.300	16	1.900	20	n-Hexaan	10.000	6
Van T104, T105 en T107 naar Crude 1	400	11	420	30	n-Hexaan	3.000	11
Van T1200 en T1201 naar Jetty 4	1.100	10	750	3,5	n-Hexaan	9.000	12
Van T109 en T333 t/m T337, naar Jetty 1	2.000	20	1.900	3,5	n-Hexaan	15.000	17a
Naar T109 en T333 t/m T337, van Jetty 1	2.000	20	4.500	3,5	n-Hexaan	15.000	17b
Van T330, T101, T102 en T300 t/m T307 naar Jetty 1	1.000	12	750	3,5	n-Hexaan	8.000	18
Van T400, T401 en T410 t/m T412 naar Jetty 1	800	12	750	3,5	n-Hexaan	6.000	19
T101/102, T304-307, T-300, 301, 311 van en naar Jetty 4	1.000	12	750	3,5	n-Hexaan	8.000	20
T400, 401, 410, 411, 412 van en naar Jetty 4	1.200	12	750	3,5	n-Hexaan	10.000	21
Van T106 en T108 naar Crude 2	1.000	16	420	30	n-Hexaan	8.000	22

3.3.4 OBL pompen

Voor het transport van producten door de transportleidingen zijn er diverse pompplaatsen aanwezig binnen de inrichting van Gunvor. Dit zijn de Outside Battery Limit pompen (OBL pompen). De pompen zijn net als bij de transportleidingen geselecteerd op basis van de stof die getransporteerd wordt (Klasse 0, Klasse 1, Klasse 2 of

toxische stoffen). Een overzicht van deze pompgebieden is in onderstaande tabel weergegeven. De pompgebieden zijn aangegeven op de plattegrondtekening in Bijlage 2.

Tabel 7: Overzicht van de voor de QRA relevante OBL pompen

Pompgebied	Compound	Modelstof	Aantal pompen	Type pomp	Grootste verbinding (inch)
2	Blend/belading (o.a Kero)	n-Hexaan	8	centrifugaal met pakking	12 inch
4	Intermediate	n-Hexaan	4	centrifugaal met pakking	< 10 inch
5	Crude	n-Hexaan	4	centrifugaal met pakking	11 inch
8	Pumpbay	n-Hexaan	5	centrifugaal met pakking	10 inch
9	C3/C4	Propaan	3	centrifugaal met pakking	4 inch
10	Nafta	n-Hexaan	3	centrifugaal met pakking	20 inch

Er is van uitgegaan is dat ongeveer de helft van de pompen actief is, en de andere helft redundant is uitgevoerd. Het aantal actieve pompen is in bovenstaande tabel aangegeven. Conservatief is voor alle pompen met koolwaterstoffen (zowel klasse 1 als 2) hexaan als voorbeeldstof gebruikt.

Pompgebied 4 heeft geen corresponderende leidingen die relevant zijn voor de QRA (diameter kleiner dan 10 inch), en is derhalve verder niet beschouwd. De leidingen naar pompgebied 9 zijn initieel niet geselecteerd voor de QRA. Echter, gezien de ligging van de pompen vlak bij de terreingrens, wordt dit pompgebied wel geselecteerd voor nadere uitwerking.

3.3.5 Scheepsverlading

De verladingsactiviteiten per te verladen product worden weergegeven in Tabel 16. Alleen de klasse 0, 1 en 2 stoffen zijn beschouwd, aangezien ervan uitgegaan is dat stoffen met een hogere klasse niet boven het vlampunt worden verladen. In Tabel 8 is weergegeven hoe de stoffen verdeeld zijn over de aanwezige jetty's.

Tabel 8: Verdeling relevante stoffen over de jetty's

Stoffen	Doorzet (Kton)	Verdeling per jetty			
		Jetty 1	Jetty 2	Jetty 3	Jetty 4
Klasse 1 en 2 producten zeeschip	11.020	100%			
Klasse 1 en 2 producten binnenvaart	7.131		3%	42%	55%
C3/C4	274		100%		

3.3.6 Tankautoverlading

Binnen de inrichting van Gunvor is een verladingsplaats voor tankauto's gelegen. Op deze verladingsplaats wordt alleen de verlading van 435 kton C3/C4 beschouwd voor de QRA. Dit betreft 14.500 tankwagens van 30 ton.

3.4 Geselecteerde installatieonderdelen

Volgend uit de subselectiemethodiek beschreven in de vorige paragrafen zijn de volgende activiteiten opgenomen in de QRA:

- Leidingwerk;
- Tankautoverlading;
- Scheepsverlading;
- OBL pompen;
- SRU-1;
- SRU-2;
- GOP;
- Diverse opslagbollen;
- Diverse opslagtanks.

4 Uitgangspunten modellering

4.1 Uitgangspunten modellering: tankterminal

4.1.1 Voorbeeldstoffen

Voorafgaand aan de uitvoering van de QRA zijn de voorbeeldstoffen voor alle koolwaterstoffen binnen de inrichting die mogelijk een bijdrage konden leveren aan het externe risico vastgesteld. Deze voorbeeldstoffen worden weergegeven in de volgende tabel. Voor C3/C4 is propaan als voorbeeldstof gebruikt.

Tabel 9: Voorbeeldstoffen koolwaterstoffen

Vlampunt	Voorbeeldstof
< 21°C	n-Hexaan
21°C – 55°C	n-Nonaan
> 55°C (verwarmd boven vlampunt)	n-Hexaan

Volgens de HARI is de kans op vertraagde ontsteking voor K2, K3 en K4-vloeistoffen gelijk aan 0. In Safeti-NL wordt de vertraagde ontsteking voor deze stoffen ten onrechte meegenomen als de brandbare wolk de terreingrens passeert (vrije veld methodiek).

Om deze fout in het model te compenseren is de volgende aanpak gehanteerd:

- De kans op directe ontsteking van K2 vloeistoffen is op 1 gesteld. De faalkans is vermenigvuldigd met 0,01.
- De kans op directe ontsteking van verwarmde K2, K3 en K4 stoffen is op 1 gesteld. De faalkans van deze scenario's is vermenigvuldigd met 0,065.

4.1.2 Opslagtanks

De opslagtanks zijn volcontinu in gebruik wat leidt tot de faalkansen zoals beschreven in de Handleiding Risicoberekeningen BEVI en in onderstaande tabellen. Voor de modellering van niet-verwarmde opslagtanks wordt gebruik gemaakt van de standaard gemiddelde omgevingstemperatuur van 10°C.

Tabel 10: Faalscenario's enkelwandige atmosferische opslagtanks

Scenario	Frequentie [per jaar]
Instantaan vrijkomen van de gehele inhoud.	5×10^{-6}
Vrijkomen van de gehele inhoud in 10 minuten in een continue en constante stroom.	5×10^{-6}
Continu vrijkomen van de inhoud uit een gat met een effectieve diameter van 10 mm.	1×10^{-4}

Tabel 11: Faalscenario's bovengrondse opslagtank onder druk

Scenario	Frequentie [per jaar]
Instantaan vrijkomen van de gehele inhoud.	5×10^{-7}
Vrijkomen van de gehele inhoud in 10 minuten in een continue en constante stroom.	5×10^{-7}
Continu vrijkomen van de inhoud uit een gat met een effectieve diameter van 10 mm.	1×10^{-5}

Voor bunds met meerdere tanks is voor alle LOC scenario's met betrekking tot de tanks het midden van de bund als locatie gebruikt, omdat dit het middelpunt van de vloeistofplas is. Indien meerdere tanks met gelijke afmetingen en producten in dezelfde bund staan, zijn deze als zijnde één tank gemodelleerd. Hierbij is de faalfrequentie vermenigvuldigd met het aantal tanks. Deelcompartimenten voor verschillende tanks binnen een bund zijn conservatief verder niet beschouwd, aangezien deze onderling kunnen overstromen.

4.1.3 Transportleidingen

4.1.3.1 Plasoppervlak

De transportleidingen bevinden zich bovengronds in leidingstraten. De oppervlaktes van de leidingstraten zijn aangeleverd door Gunvor. Bij breuk of lekkage zal de leidingstraat vollopen en op die manier een langwerpige plasbrand ontstaan. Safeti-NL kan alleen cirkelvormige plassen modelleren. Het oppervlak van de leidingstraat als

cirkel nemen levert geen representatief plasbrand scenario. Daarom is het oppervlak van de leidingstraat opgedeeld in 10 compartimenten. Aangenomen is dat bij een breuk van een leiding de gehele leidingstraat, dus alle tien de compartimenten vol zullen lopen en dat een lek één compartiment vult. In de modellering is dit verdisconteerd door de maximale bundgrootte bij een breuk aan te passen naar één compartiment en de frequentie van een breukscenario met een factor 10 te verhogen. Bij een lek zal de frequentie gelijk blijven, omdat maximaal één compartiment volloopt.

4.1.3.2 Faalkans en uitstroming leidingen

Gebruik is gemaakt van de standaard faalfrequenties voor leidingen zoals opgenomen in de volgende tabel.

Tabel 12: Faalscenario's bovengrondse leiding met een diameter > 150 mm

Scenario	Frequentie [per meter per jaar]
Breuk van de leiding	1×10^{-7}
Lek met een diameter van 10% van de leidingdiameter, maximaal 50 mm	5×10^{-7}

Zoals in paragraaf 4.1.3.1 beschreven wordt de faalkans met een factor 10 verhoogd, bij 50% bezetting, bedraagt de faalkans voor het breukscenario dan $1 \times 10^{-7} \times 10 * 50\% = 5 \times 10^{-7}$ per meter per jaar. Uitgaande van 50% bezetting bedraagt de faalkans voor het lekscenario $5 \times 10^{-7} *50\% = 2{,}5 \times 10^{-7}$ per meter per jaar. De totale faalkans van de leidingen bedraagt dan $7{,}5 \times 10^{-7}$ per meter per jaar. De ratio tussen lek en breuk is 33% en 67% van de totale faalkans.

De hoeveelheid die vrijkomt na breuk is afhankelijk van het pompdebiet en de achterliggende tankgroottes. De uitstroomscenario's in een QRA hebben een maximale uitstroomduur van 1800 seconden en het maximale volume dat vrijkomt, is vastgesteld op 89.000 m^3 (het volume van Tank 108). Conservatief is voor alle leidingen van dit maximale volume uitgegaan, ook als kleinere tanks zijn aangesloten op een leiding. Voor het uitstroomdebiet wordt in het geval van een breuk stroomafwaarts uitgegaan van een uitstroomdebiet dat gelijk is aan 1,5 maal het nominale pompdebiet. Een uitstroomduur is gehanteerd van 1800 seconden. Dit is bereikt door de tank head in het model aan te passen per scenario.

4.1.4 OBL pompen

Gebruik is gemaakt van de standaard faalfrequenties voor pompen zoals opgenomen in de volgende tabel.

Tabel 13: Initiële faalscenario's pompen

Pomp	Scenario	Frequentie
Centrifugaal pompen	1. Catastrofaal falen	1×10^{-4} /jaar
	2. Lek (10% diameter)	$4{,}4 \times 10^{-3}$ /jaar

De pompen worden voor intern transport, aanvoer en afvoer gebruikt. Gunvor is een volcontinu productiebedrijf waardoor, net als voor de transportleidingen, de aanname is gedaan dat de pompen een gelijkwaardige bezettingsgraad hebben van 50%. Conservatief zijn de pompen gezamenlijk beschouwd en is de uitstroomdiameter gesteld op de grootste leidingverbinding. Bij breuk zal de uitstroming vanuit de tank bepalend zijn, gelijk aan de situatie voor leidingbreukscenario's. Een uitstroomduur is gehanteerd van 1800 seconden. De uitstroming wordt bepaald door 100 meter leidingwerk en de diameter van de leiding.

De opvang van een lekkage of breuk vindt via afschot plaats in de leidingstraten. Zoals opgemerkt bij de leidingscenario's kan Safeti-NL geen rechthoekige plasbrand modelleren zoals bij een leidingstraat het geval is. Daarom is bij catastrofaal falen van de pomp een maximale bundgrootte van 50% van de leidingstraat aangenomen. Bij een lekkage is de maximale bundgrootte van 10% van de leidingstraat.

Tabel 14: Faalscenario's OBL pompen

Pomp gebied	aantal pompen	Gemodelleerde Bund size (m^2)		Faalfrequentie (/jaar)	
		catastrofaal	lekkage	catastrofaal	lekkage
2	8	4.000	800	4,00E-04	1,76E-02
5	4	1.500	300	2,00E-04	8,80E-03
8	5	4.500	900	2,50E-04	1,10E-02
9	3	n.v.t.	n.v.t.	1,50E-04	6,60E-03
10	3	7.500	1.500	1,50E-04	6,60E-03

4.1.5 Scheepsverlading

Het meeste vervoer van gevaarlijke stoffen vindt plaats via schepen. Gunvor heeft hiervoor de beschikking over drie jetty's aan de 5e petroleumhaven. Voor schepen is geen faalkans voor intrinsiek falen opgenomen in de Handleiding Risicoberekeningen BEVI daar er wordt aangenomen dat de schepen tijdens hun aanwezigheid binnen de inrichting, voor het grootste gedeelte van de tijd, aan het verladen zijn en de verladingsscenario's dominant worden geacht. In plaats van het intrinsiek falen zijn faalkansen bekend voor het falen van een schip door aanvaring (externe impact).

Tabel 15: Faalscenario's scheepsverlading/aanvaring

Scenario	Frequentie
Breuk van de laad-/losarm	3×10^{-8} [/uur]
Lek van de laad-/losarm met een diameter van 10% van de armdiameter, maximaal 50 mm	3×10^{-7} [/uur]
Continu vrijkomen van 75 m3 in 1800 s (dubbelwandige vloeistoftankers)	f_0 * 0,0015 [/jaar] *
Continu vrijkomen van 20 m3 in 1800 s (dubbelwandige vloeistoftankers)	f_0 * 0,006 [/jaar] *
Continu vrijkomen van 180 m3 in 1800 s (gastankers)	f_0 * 0,00012 [/jaar] *
Continu vrijkomen van 90 m3 in 1800 s (gastankers)	f_0 * 0,025 [/jaar] *

* Hierbij is $f_0 = 6{,}7 \times 10^{-11} \times T \times N \times t$.

Met:

T = totaal aantal schepen per jaar op de transportroute of in de haven;

t = gemiddelde aanwezigheidsduur per schip (in uren);

N = het aantal verladingen per jaar.

4.1.5.1 Verlading

Tabel 16: Scheepsverladingsactiviteiten

Jetty	Stoffen	Voorbeeld-stof	Doorzet (Kton)	Inhoud schip (Kton)	Gemiddelde armdiameter (inch)	Verlaad-debiet (Kton/uur)	Verladings-duur (uur)	Aanwezig-heidsduur (uur)
1 zeeschip	Klasse 1 en 2 producten	Hexaan	11.020	35	20	2,1	17	24
2 binnenvaart	C3/C4	Propaan	274	2	6	0,5	4	7
	Klasse 1 en 2 producten	Hexaan	214	2	8	0,5	4	7
3 binnenvaart	Klasse 1 en 2 producten	Hexaan	2.924	2	8	0,5	4	7
4 binnenvaart	Klasse 1 en 2 producten	Hexaan	3.993	2	8	0,5	4	7

Voor de berekening van het externe risico van Gunvor is geen rekening gehouden met de aanwezigheid van beperkende maatregelen.

De kans op een lekkage of een breuk van de laadarmen wordt weergegeven in Tabel 17. Voor de uitstroom wordt 1800 seconden gehanteerd. Deze uitstroomduur is een worst-case scenario en als conservatieve aanname is er geen ingrijpen beschouwd. In werkelijkheid is er toezicht en wordt er ingegrepen bij een eventuele lekkage of breuk. Toevoegen van ingrijpen of beveiligingen bij de scheepverlading zal de risicocontouren niet of nauwelijks beïnvloeden, sinds andere insluitsystemen de contouren bepalen.

Tabel 17: Kans op een lekkage of breuk van de laad-/losarm scheepsverlading

Jetty	Stoffen	Initiële frequentie breuk (per uur)	Initiële frequentie lek (per uur)	Verladingsduur (uur/jaar)	Frequentie breuk (per jaar)	Frequentie lek (per jaar)
1	Klasse 1 en 2 producten	3E-08	3E-07	5.355	1,61E-04	1,61E-03
2	C3/C4			548	1,64E-05	1,64E-04
	Klasse 1 en 2 producten			428	1,28E-05	1,28E-04
3	Klasse 1 en 2 producten			5.848	1,75E-04	1,75E-03
4	Klasse 1 en 2 producten			7.986	2,40E-04	2,40E-03

4.1.5.2 Externe impact

De kans op een aanvaring is afhankelijk van het aantal verladingen binnen de inrichting per jaar, het aantal scheepvaartbewegingen in de omgeving per jaar en de gemiddelde tijdsduur per verlading. In de volgende vergelijking wordt de basisfaalfrequentie voor ongevallen f_0 weergegeven:

$$f_0 = 6{,}7 * 10^{-11} * T * N * t$$

Waarin:
T = Aantal schepen op transportroute (per jaar)
N = Aantal verladingen (per jaar)
t = Gemiddelde aanwezigheidsduur (uur)

Het aantal schepen op de transportroute T is geschat op ca. 55.000. Dit is een aantal wat voor buurbedrijven ook als realistisch geacht wordt door DCMR. Voor N * t wordt de totale aanwezigheidsduur per jaar uit Tabel 16 gebruikt.

Naast de kans op een aanvaring is het vervolgeffect van de aanvaring afhankelijk van het type schip dat wordt aangevaren. Aangenomen is dat het verschepen van C3/C4 bij Gunvor gebeurt door gastankers en het verschepen van de vloeibare olieproducten door middel van dubbelwandige vloeistoftankers. In Tabel 18 worden de faalkansen voor de externe impact en de hoeveelheid vrijkomend product over 1800 seconde weergegeven.

Tabel 18: Aanvaringskans op type verlading

Jetty	Stoffen	Aanwezigheids-duur N * t (/jaar)	F_0	Vrijkomend volume in 1800s (m^3)	Formule faalfrequentie	Faalfrequentie (/jaar)
1	Klasse 1 en 2 producten	7.560	2,79E-02	75	f_0 * 0,0015	4,18E-05
				20	f_0 * 0,006	1,67E-04
2	C3/C4	959	3,53E-03	180	f_0 * 0,00012	4,24E-07
				90	f_0 * 0,025	8,83E-05
	Klasse 1 en 2 producten	749	2,76E-03	75	f_0 * 0,0015	4,14E-06
				20	f_0 * 0,006	1,66E-05
3	Klasse 1 en 2 producten	10.234	3,77E-02	75	f_0 * 0,0015	5,66E-05
				20	f_0 * 0,006	2,26E-04
4	Klasse 1 en 2 producten	13.976	5,15E-02	75	f_0 * 0,0015	7,73E-05
				20	f_0 * 0,006	3,09E-04

4.1.6 Tankautoverlading

Ten behoeve van de veiligheid tijdens de verlading van C3/C4 zijn de laadslangen voorzien van een doorstroombegrenzer en een semi-automatisch inbloksysteem. Deze zijn geïnstalleerd om de uitstroomduur na een incident te verkorten. Dit geldt alleen voor een breukscenario, daar er wordt aangenomen dat een lekkage een te klein verschil in stroming veroorzaakt voor de doorstroombegrenzer en te weinig uitdampt om gedetecteerd te worden

door het semi-automatisch inbloksysteem. Aangezien de effecten zonder deze veiligheden niet buiten de terreingrens reiken, zijn de veiligheden niet beschouwd in afzonderlijke uitstroomscenario's.

De doorzet is 435 Kton/jaar, waarbij per tankwagen circa 30 ton verladen wordt. De laadtijd bedraagt ca. 1,5 uur en de totale aanwezigheidsduur is 2 uur. De laadslang heeft een diameter van 2 inch.

In Tabel 19 worden de tankauto verladingsactiviteiten weergegeven.

Tabel 19: Faalkansen voor de tankautoverlading

Faalkansen verlading	Initiële faalkans	Jaarfractie of uur/jaar	Faalkans (/jaar)
Instantaan vrijkomen van de gehele inhoud tankauto	5,00E-07 (/jaar)	3,31	1,66E-06
Continu vrijkomen uit gat met de grootste verbinding	5,00E-07 (/jaar)	3,31	1,66E-06
Breuk van de losslang; Beide veiligheden falen	4,00E-06 (/uur)	21.750 uur/jaar	8,70E-02
Lek in losslang (10% diameter slang)	4,00E-05 (/uur)	21.750 uur/jaar	8,70E-01
Instantaan vrijkomen gehele inhoud BLEVE	5,80E-10 (/uur)	21.750 uur/jaar	1,26E-05

4.2 Uitgangspunten modellering: Raffinaderij

In dit hoofdstuk zijn de uitgangspunten voor de modellering van het Raffinaderij-gedeelte nader beschreven. Deze gegevens sluiten volledig aan bij de gegevens zoals opgenomen in de meest recente (en eerder vergunde) versies van de QRA van de Raffinaderij.

Voor de benzinefabriek (GOP), bestaande uit meerdere equipment, is het Debutaniser gedeelte, aan de hand van gehanteerde subselectie relevant voor verdere beschouwing in de QRA. Het gaat om het insluitsysteem "Air fin heat exchanger" (6103CA en CB). De Sulphur Recovery Units, de SRU-1 (Unit-2800) en SRU-2 (Unit-4000), geven op basis van de subselectiemethodiek een bijdrage aan het externe risico's en zijn beschouwd in de QRA. De GOP en SRU units zijn uitgewerkt in respectievelijk paragraaf 4.2.1 en 4.2.2.

4.2.1 GOP

Voor de benzinefabriek (GOP) dienen de twee air fin heat exchangers te worden meegenomen in de QRA. Voor warmtewisselaars (koelerbanken) met een air fin (finfan) worden in de HARI twee uitstroomscenario's gedefinieerd, zoals in onderstaande tabel weergegeven.

Tabel 20: Initiële faalscenario's warmtewisselaar

Pomp	Scenario	Frequentie (/jaar)
(Finfan) koelerbank	1. Breuk van 10 pijpen tegelijkertijd	1×10^{-5}
	2. Breuk van 1 pijp	1×10^{-3}

4.2.2 SRU-1 en SRU-2

Voor de SRU 1 en 2 is het leidingwerk meegenomen alsmede de KO drum en de main burner. Het leidingwerk gebruikt de faalscenario's weergegeven in Tabel 21. De faalscenario's van de KO drum en de main burner zijn gelijk gesteld aan dat van een reactor/procesvat en zijn weergegeven in Tabel 22.

Tabel 21: Faalscenario's bovengrondse leiding met een diameter > 150 mm

Scenario	Frequentie [per meter per jaar]
Breuk van de leiding	1×10^{-7}
Lek met een diameter van 10% van de leidingdiameter, maximaal 50 mm	5×10^{-7}

Tabel 22: Faalscenario's reactorvaten en procesvaten

Scenario	Frequentie [per jaar]
Instantaan vrijkomen van de gehele inhoud.	5×10^{-6}
Vrijkomen van de gehele inhoud in 10 minuten in een continue en constante stroom.	5×10^{-6}
Continu vrijkomen van de inhoud uit een gat met een effectieve diameter van 10 mm.	1×10^{-4}

In Tabel 23 zijn de invoerparameters en scenario's voor de SRU-1 en SRU-2 weergegeven. De uitstroming is aan de hand van druk, temperatuur en leidingdimensies bepaald door middel van Safeti-NL. De faalfrequenties van het leidingwerk zijn gecorrigeerd aan de hand van de beschreven leidinglengte. Voor SRU-1 is deze lengte 250 meter en voor SRU-2 is dit 70 meter.

Tabel 23: Scenario's SRU-1 en SRU-2

item no.	Uitstroming (kg/s)	Druk (barg)	Temperatuur (°C)	Faalfrequentie (1/jaar)
SRU-1 (unit-2800)				
Leidingwerk rondom KO drum 2803-F (AG-28001/22000/3005/28002), 10 inch, 250 m, breuk	1,26	0,4	50	2,5E-05
Leidingwerk rondom KO drum 2803-F (AG-28001/22000/3005/28002) 10 inch, 250 m, lekkage 25 mm	0,107	0,4	50	1,25E-04

item no.	Uitstroming (kg/s)	Druk (barg)	Temperatuur (°C)	Faalfrequentie (1/jaar)
Instantaan falen KO drum 2803-F (inclusief nalevering)	1,26	0,4	50	5E-06
10 min scenario KO drum 2803-F	$9,05 \times 10^{-3}$	0,4	50	5E-06
lekkage KO drum 2803-F 10 mm	$1,65 \times 10^{-2}$	0,4	50	1E-04
Main burner, instantaan falen (inclusief nalevering)	1,26	0,4	50	5E-06
Main burner, 10 min scenario	0,136	0,4	50	5E-06
Main burner, lekkage 10 mm	$1,56 \times 10^{-2}$	0,4	50	1E-04
SRU-2 (unit-4000)				
Leidingwerk rondom KO drum 4001-F (AG-40001/40002), 70 m 10 inch, breuk	1,26	0,4	45	0,7E-05
Leidingwerk rondom KO drum 4001-F (AG-40001/40002), 70 m 10 inch, lekkage 25 mm	0,107	0,4	45	3,5E-05
Instantaan falen KO drum 4001-F (inclusief nalevering)	1,26	0,4	45	5E-06
10 min scenario KO drum 4001-F	$9,20 \times 10^{-3}$	0,4	45	5E-06
Lekkage KO drum 4001-F 10 mm	$1,66 \times 10^{-2}$	0,4	45	1E-04
Main burner, instantaan falen (inclusief nalevering)	1,26	0,4	85	5E-06
Main burner, 10 min scenario	0,136	0,4	85	5E-06
Main burner, lekkage 10 mm	$1,56 \times 10^{-2}$	0,4	85	1E-04

Aannames:

- Het uitstromende debiet in een uur bedraagt 4.534 kg volgens ontwerp. De gemiddelde procesdruk bedraagt 0,4 barg (ontwerpdruk 0,7 barg).
- Voor het breukscenario of instantaan falen met nalevering (10 min scenario houdt geen rekening met nalevering volgens de HARI) wordt gebruik gemaakt van het uitstromende debiet, aangezien dit veel groter is dan de inhoud van het vat zelf.
- Voor het 10 minuten scenario is alleen gerekend met de inhoud van het vat. Dit is 3 m^3 voor de KO-drum en 50 m^3 voor de main burner volgens de ontwerpspecificatie.
- Voor het leidingwerk rondom de KO-drum zijn de ingaande en uitgaande 10” leidingen samengenomen, waarbij met hetzelfde vrijkomende debiet gerekend is.
- Voor zowel de SRU-1 als SRU-2 is één KO-drum berekend. De tweede KO-drum in SRU-1 is niet in de modellering opgenomen, aangezien uit de 1e selectiestap is gebleken dat de effectafstanden hiervan niet buiten de terreingrens komen.

4.2.3 Voorbeeldstoffen

Voorafgaand aan de uitvoering van eerdere QRA’s zijn de voorbeeldstoffen voor alle koolwaterstoffen binnen de inrichting die mogelijk een bijdrage konden leveren aan het externe risico vastgesteld in samenspraak met de DCMR. De overeengekomen voorbeeldstoffen zijn weergegeven in onderstaande tabel.

Tabel 24: Voorbeeldstoffen

Stof	Voorbeeldstof
MTBE	n-Hexaan
Benzine (en benzinemengsels)	n-Hexaan
Nafta (en nafta mengsels)	n-Hexaan
Slop	n-Hexaan
Kerosine	n-Nonaan
Mixed Crude	n-Hexaan
Mixed Crude	n-Hexaan
Diesel	n-Nonaan
VGO	n-Nonaan
K1 (algemeen)	n-Hexaan

4.2.4 Runaway reacties

Voor de verschillende processen in het raffinaderijgedeelte van Gunvor zijn runaway reacties bekend. Het bedrijf gebruikt voldoende procedurele en technische maatregelen om het ontstaan van runaway reacties te voorkomen (e.g. HAZOP's, procedures en beveiligingen met voldoende betrouwbaarheid). Runaway reacties zijn derhalve niet in de QRA beschouwd.

4.3 Omgevingsfactoren

Voor de berekening van de externe risico's zijn de onderstaande onderwerpen van belang:

- Weergegevens;
- Ruwheidslengte;
- Verkeergegevens;
- Populatiegegevens;
- Domino-effecten.

4.3.1 Weergegevens

Voor het uitvoeren van de berekeningen zijn de weergegevens van Hoek van Holland toegepast (op verzoek van bevoegd gezag veranderd naar Hoek van Holland [5]). In onderstaande tabel is een overzicht gegeven van de weerklassen die worden beschouwd.

Tabel 25: Weertype

Weerklasse	Beschrijving
B3	Instabiel weer, gematigd zonnig, lichte tot gemiddelde wind (3 m/s)
D1,5	Licht instabiel weer, zonnig en winderig (1,5 m/s)
D5	Neutraal weer, bewolkt en winderig (5 m/s)
D9	Neutraal weer, bewolkt en winderig (9 m/s)
E5	Licht stabiel, licht winderig (3 m/s)
F1,5	Zeer stabiel, zeer licht winderig (1,5 m/s)

4.3.2 Ruwheidslengte

De ruwheidslengte van het terrein heeft invloed op de dispersie. Voor de berekeningen is er gebruik gemaakt van een ruwheidslengte van 0,83 meter. Deze ruwheidslengte is conform de ruwheidskaart vastgesteld als een gemiddelde van de volgende RD-coördinaten (X; Y in km), die het grootste deel van de site beslaan:

- 70; 439 = 1,01 m;
- 71; 438 = 0,69 m;
- 71; 439 = 0,79 m.

4.3.3 Verkeersgegevens

De verkeersgegevens zijn van belang voor de kans op ontsteking van een brandbare wolk, buiten de terreingrens. Van deze data wordt gebruik gemaakt voor het berekenen van het groepsrisico. De gemodelleerde verkeersintensiteit, verkeerssnelheden en ontstekingskansen zijn opgenomen in onderstaande tabel.

Tabel 26: Verkeersdata

Straat	Snelheid [m/s]	Intensiteit [/uur]		Ontstekingskans
		Dag	Nacht	
Europaweg	22	1.500	750	0,4
Nieuwe Waterweg	6,9	50	10	0,5
5e Petroleumhaven/ Calandkanaal	3,6	30	10	0,5
Bergsche Maas	6,9	20	5	0,5
Spoorbaan	22	8	4	0,8

De ontstekingskansen zoals beschreven in bovenstaande tabel zijn overeenkomstig de HARI. Dit geldt tevens voor de gemiddelde snelheid op de Europaweg en over het spoor. Voor het scheepvaartverkeer is uitgegaan van een gemiddelde snelheid van 25 km/uur (6,9 m/s). In de haven is uitgegaan van 50% van de maximumsnelheid.

4.3.4 Domino-effecten

Domino-effecten ontstaan wanneer het falen van één installatie met gevaarlijke stoffen leidt tot het falen van een andere installatie met gevaarlijke stoffen. Dit treedt op bij brandbare vloeistoffen en gassen. Het optreden van externe beschadiging en (interne) domino-effecten is niet opgenomen in de standaard faalfrequenties binnen een inrichting. Binnen een inrichting moeten voldoende maatregelen zijn genomen om uitstroming ten gevolge van externe beschadiging te voorkomen, zoals aanrijdbeveiligingen en snelheidslimieten, zodat geen aanvullende scenario's moeten worden opgenomen in de QRA. Bij Gunvor zijn voldoende maatregelen getroffen om externe beschadiging te voorkomen.

Als onderdeel van de QRA dient verder te worden gekeken naar gevarenbronnen van buiten de inrichting die aanleiding kunnen geven tot externe beschadiging van binnen de inrichting gelegen bedrijfsonderdelen. Hieronder wordt nader op de mogelijke gevarenbronnen ingegaan.

4.3.4.1 Windturbines

Volgens het Handboek Risicozonering Windturbines [3] kunnen windturbines een effectafstand (uitgaande van de maximale werpafstand bij overtoeren) van maximaal 716 meter hebben. In een straal van 716 meter rond de inrichting zijn geen windturbines gelegen. Volgens de Atlas leefomgeving kaarten van het RIVM liggen de dichtstbijzijnde windturbines op 1 kilometer ten westen en op 1.2 kilometer ten zuiden van de inrichtingsgrens van Gunvor.

4.3.4.2 Vliegvelden

Rotterdam Airport is op geruime afstand (18 km) gelegen van Gunvor. Tevens is Gunvor niet direct in de aanvliegroute gelegen. Het ontstaan van domino-effecten veroorzaakt door vliegverkeer wordt daarmee niet aannemelijk geacht.

4.3.4.3 Buurtbedrijven

Bij een ongevalsscenario dat plaats vindt bij bedrijven in de nabijheid van Gunvor kunnen domino-effecten ontstaan. Het gaat hierbij alleen om explosie- (overdruk) of brandscenario's (warmtestraling). In het VR* behorende bij de revisievergunning (2022) staat uitgewerkt om welke bedrijven het gaat.

Gunvor is aangewezen als dominorelevante inrichting. Alle Brzo-bedrijven gelegen in de veiligheidscontouren van de Rotterdamse haven (Botlek-Vondelingenplaat, Europoort en de Maasvlakte) hebben in 2018 een domino-aanwijzing ontvangen van de DCMR. Dit betekent dat de aangewezen bedrijven een informatieplicht hebben richting de naburige BRZO-bedrijven. Gunvor heeft mogelijke domino-effecten met buurtbedrijven gecommuniceerd.
De omliggende bedrijven die domino-effecten over Gunvor hebben, hebben dit reeds gecommuniceerd met Gunvor. Deze bedrijven zijn Alco Energy, LyondellBasell, Akzo Nobel en Team Terminal. De invloed van domino-effecten is verwaarloosbaar ten opzichte van de initiële faalkansen van Gunvor.

5 Resultaten en toetsing

Er is een risicoanalyse uitgevoerd met als doel het inzicht verkrijgen in de externe risico's. Deze QRA is uitgevoerd met het door de overheid voorgeschreven modelleringprogramma Safeti-NL. In dit hoofdstuk zijn de resultaten ten aanzien van externe veiligheid vergeleken tussen de vergunde situatie en de voorgenomen situatie.

5.1 Effectafstand tot 1% letaal

Het invloedsgebied is het gebied tot waar 1% letaliteitseffecten merkbaar zijn. Het invloedsgebied is 2,01 km. De populatiegegevens zijn binnen het invloedsgebied ook meegenomen.

Dit invloedsgebied wordt bepaald door het volgende scenario:

- S1010, 10 min scenario Explosie 2,01 km, weertype D1,5

Het invloedsgebied is in onderstaand figuur weergegeven voor tank S1010.

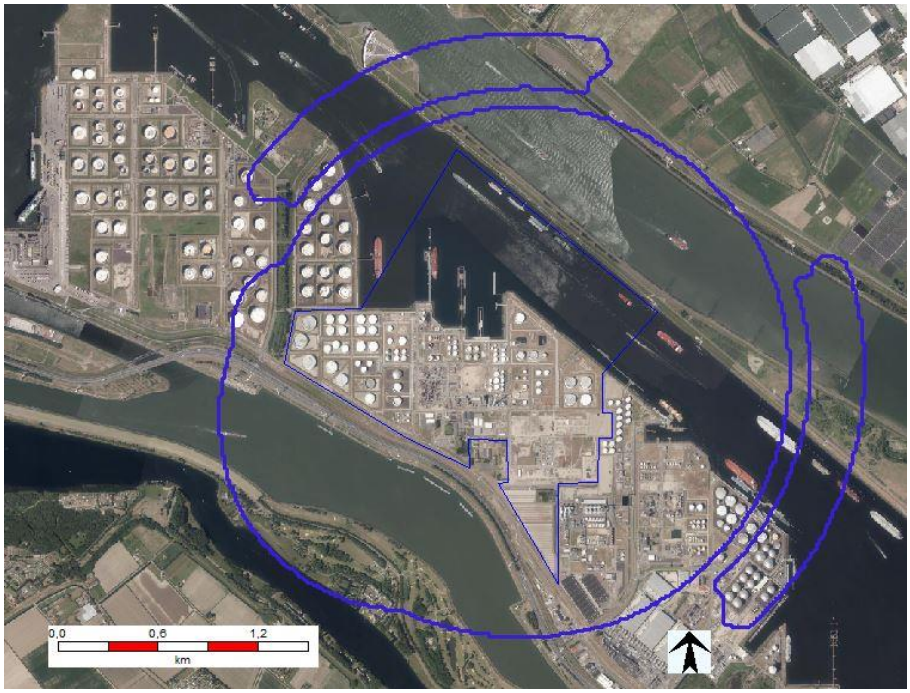

Figuur 2: Invloedsgebied 10 minuten scenario propaantank S1010

5.2 Populatiegegevens

De gebruikte populatiedichtheden zijn in het verleden verstrekt door de DCMR. Aangezien deze conservatiever zijn dan bevolkingsdichtheden zoals benoemd in de handreiking verantwoordingsplicht groepsrisico [4], is ook in deze QRA gebruik gemaakt van de aangeleverde populatiegegevens.

Ten aanzien van woonbebouwing (woonwijk) is ervan uitgegaan dat alle omwonenden 's nachts in hun huizen zijn. Voor de populatie overdag is aangenomen dat 50% van de omwonenden aanwezig is. Voor de industriële bestemmingen is ervan uitgegaan dat 's-nachts 10% van de dagpopulatie aanwezig is.
Het dagdeel 'nacht' omvat 56% van een etmaal, het dagdeel 'dag' omvat 44% van een etmaal.
Populatie en werknemers van het terrein van Gunvor zelf zijn niet meegenomen in de berekening van het groepsrisico.

5.3 Plaatsgebonden risico

In onderstaand figuur zijn de plaatsgebonden risicocontouren van Gunvor opgenomen.

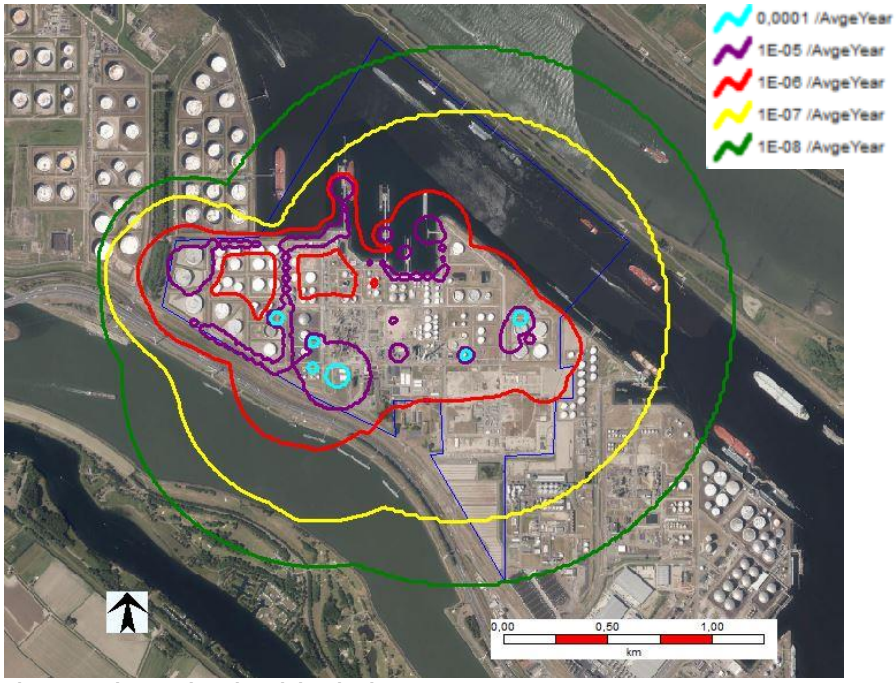

Figuur 3: Plaatsgebonden risico (PR) van Gunvor

Binnen de PR 10^{-6} per jaar contour liggen géén kwetsbare objecten, maar wel een aantal beperkt kwetsbare objecten. De PR 10^{-6} per jaar contour ligt volledig binnen de vastgestelde (artikel 14 Bevi) veiligheidscontour voor de Europoort.

5.4 Groepsrisico

In onderstaand figuur is het GR van Gunvor opgenomen.

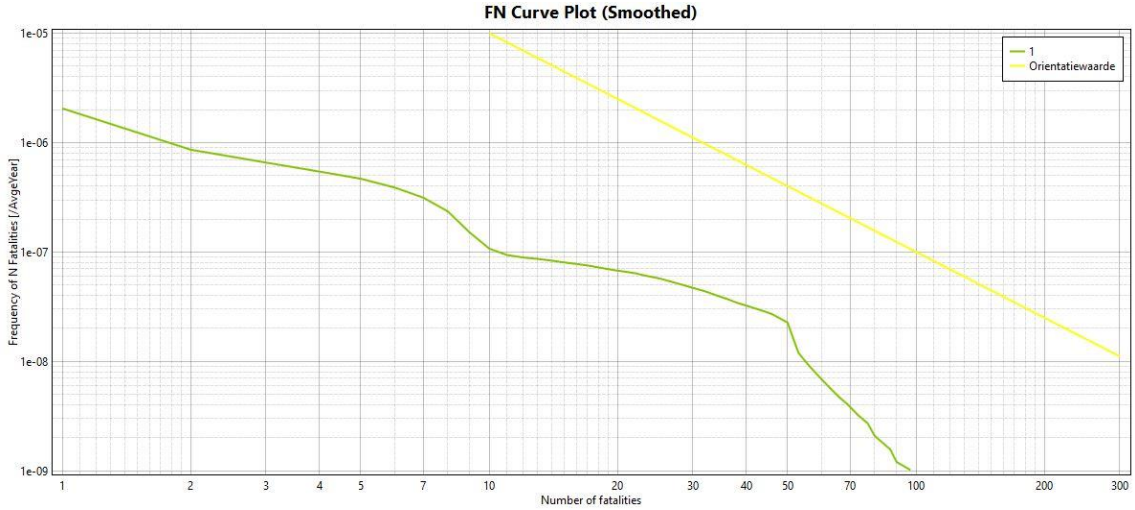

Figuur 4: Groepsrisico (GR) van Gunvor

Uit bovenstaand figuur kan worden opgemaakt dat de activiteiten een groepsrisico veroorzaken. Het groepsrisico ligt niet boven de oriënterendewaarde.

5.5 Grootste bijdrage risico's

5.5.1 Individual risk ranking points

Op een vijftal locaties zijn "risk ranking points" (RRP's) geplaatst. Op deze punten kan de bijdrage van het risico van verschillende scenario's bepaald worden. De betreffende risk ranking points zijn weergegeven in onderstaande afbeelding.

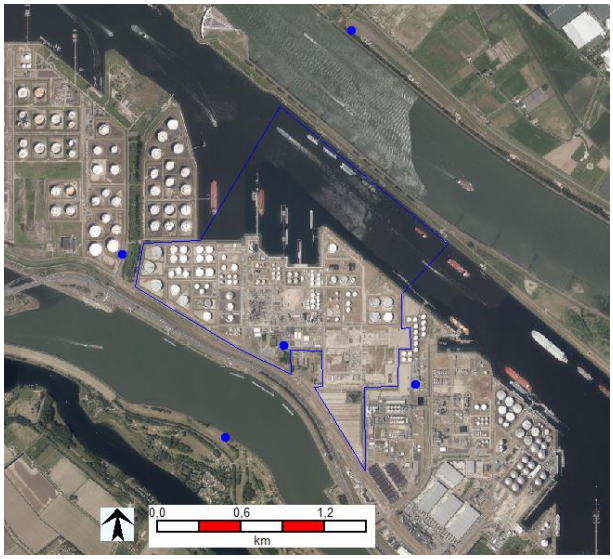

Figuur 5: Risk ranking points

In Bijlage 3 zijn in het "Individual Risk Ranking Report" per risk ranking point de grootste bijdragen aan het PR weergegeven.

5.5.2 Societal risk ranking

In Bijlage 4 zijn in het "Societal Risk Ranking Report" de grootste bijdragen aan het GR weergegeven.

5.6 Maximale effectafstanden

In Bijlage 5 is een overzicht weergegeven van maximale effectafstanden. Het overzicht is door Safeti-NL opgemaakt.

6 Samenvatting en conclusie

Deze kwantitatieve risicoanalyse (QRA) is opgesteld voor Gunvor Energy Rotterdam B.V. (Gunvor). Onderhavige QRA is opgesteld ten behoeve van de aanvraag revisievergunning.

Het doel van de QRA is het vaststellen van het plaatsgebonden risico en het groepsrisico van de risicodragende activiteiten. De uitkomsten van de in dit rapport beschreven uitvoering van de QRA worden beschouwd in het kader van de wetgeving op het gebied van externe veiligheid, het Besluit externe veiligheid inrichtingen (Bevi). Een vergelijking is gemaakt tussen de vergunde situatie en de voorgenomen situatie.

Invloedsgebied

Het invloedsgebied bedraagt 2,01 km, gebaseerd op een explosie scenario door het in 10 minuten vrijkomen van de gehele inhoud van S1010.

Plaatsgebonden risico

Binnen de PR 10^{-6} per jaar contour liggen géén kwetsbare objecten, maar wel een aantal beperkt kwetsbare objecten. De PR 10^{-6} per jaar contour ligt volledig binnen de vastgestelde (artikel 14 Bevi) veiligheidscontour voor de Europoort.

Groepsrisico

De activiteiten van Gunvor veroorzaken een groepsrisico maar het groepsrisico overschrijdt de oriënterende waarde niet.

HVO

De toevoeging van het HVO-project heeft geen gevolgen voor het externe risico.
Als gevolg van het HVO-project wijzigen de PR-contouren op het oog niet. Mogelijk zijn er (verwaarloosbare) verschillen in PR-contouren met de situatie zonder HVO-project. Dit is het gevolg van de gewijzigde scheepsverlading. Deze (verwaarloosbare) verschillen in PR-contouren bevinden zich alleen op het terrein van Gunvor zelf of in de haven (rondom de jetty's) en dus niet buiten de inrichting. Het groepsrisico wijzigt ook niet.

7 Alternatieven en Voorkeursalternatief (VKA)

Een aantal alternatieven op de QRA, zoals vastgesteld in hoofdstuk 7 van de MER, zijn uitgewerkt in dit hoofdstuk. Het betreft de volgende varianten die relevant zijn voor de QRA:

- P2 – katalysator grading;
- E2 – DeNOx.

7.1 P2 – katalysator grading

Voor de subselectie van de QRA vallen de insluitsystemen van de HVO-unit buiten de subselectie. Bij het P2 alternatief zal er een verandering plaatsvinden in de insluitsystemen van de HVO (reactor minder). Dit zal dus geen invloed hebben voor de externe veiligheid en blijven de risico's van Gunvor daarmee ongewijzigd.

7.2 E2 – DeNOx

In variant E2 wordt een nieuwe opslagtank bij de HVO-unit geplaatst. Deze tank bevat 40% ureum met een opslagcapaciteit van 2 m^2. Ureum is niet toxisch en niet brandbaar. Hierdoor heeft ureum geen invloed voor de externe veiligheid en blijven de risico's van Gunvor daarmee ongewijzigd.

7.3 VKA

In hoofdstuk 9 van de MER is het voorkeursalternatief (VKA) uitgewerkt.

Het alternatief P2 is wel opgenomen in het VKA maar alternatief E2 niet. Het alternatief P2 heeft geen invloed op de QRA. Hierdoor is het VKA gelijk aan de voorgenomen activiteit (VA) ten aanzien van externe veiligheid.

Het invloedsgebied, plaatsgebonden risico en groepsrisico van het VKA worden hieronder weergegeven.

7.3.1 Effectafstand tot 1% letaal (LC91); Invloedsgebied

Het invloedsgebied is het gebied tot waar 1% letaliteitseffecten merkbaar zijn. Het invloedsgebied is 1,77 km. De populatiegegevens zijn binnen het invloedsgebied ook meegenomen.

Dit invloedsgebied wordt bepaald door het volgende scenario:

- S1010, 10 min scenario Explosie 2,01 km, weertype D1,5

Het invloedsgebied is in onderstaande figuur ook grafisch weergegeven voor tank S1010.

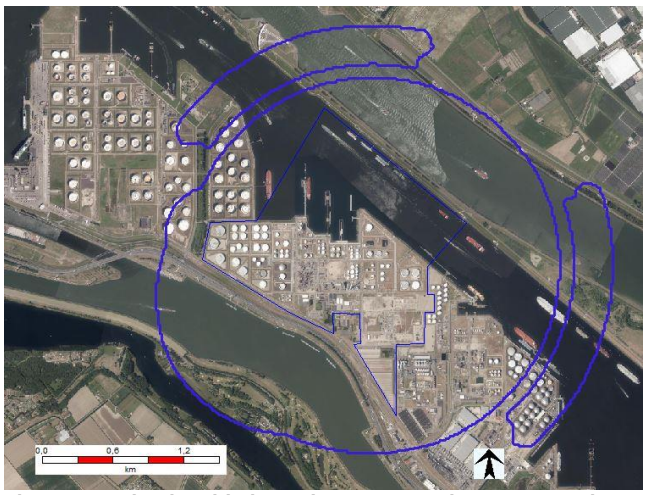

Figuur 6: Invloedsgebied 10 minuten scenario propaantank S1010

7.3.2 Plaatsgebonden risico

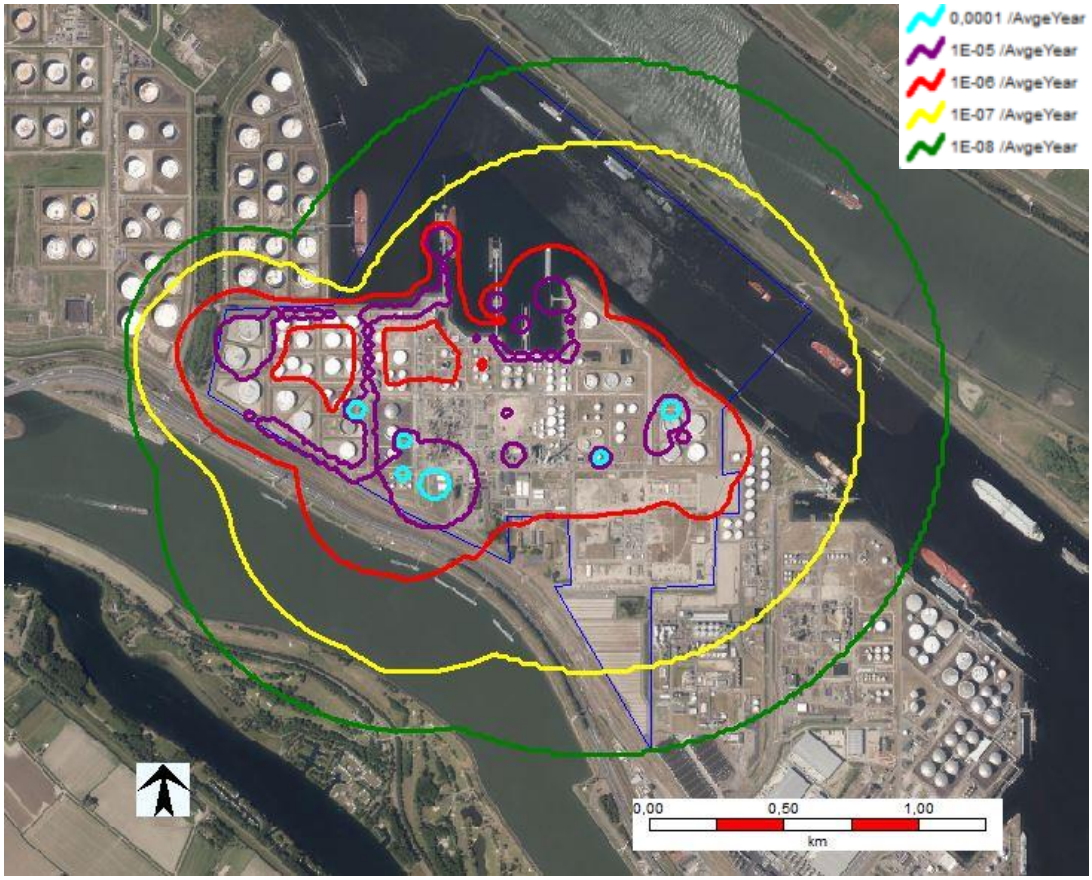

Figuur 7: Plaatsgebonden risico (PR) van Gunvor

Binnen de PR 10^{-6} per jaar contour liggen géén kwetsbare objecten, maar wel een aantal beperkt kwetsbare objecten. De PR 10^{-6} per jaar contour ligt volledig binnen de vastgestelde (artikel 14 Bevi) veiligheidscontour voor de Europoort.

7.3.3 Groepsrisico

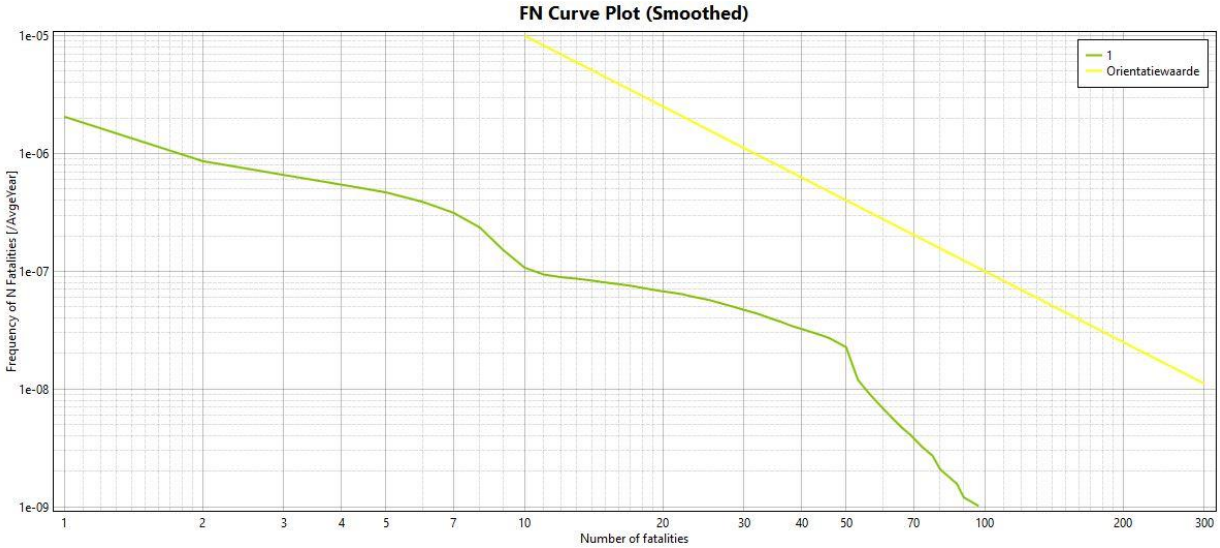

Figuur 8: Groepsrisico (GR) van Gunvor

Uit bovenstaand figuur kan worden opgemaakt dat de activiteiten een groepsrisico veroorzaken. Het groepsrisico ligt overal ruimschoots beneden de oriënterendewaarde.

Referenties

[1] Rijksinstituut voor Volksgezondheid en Milieu, Handleiding Risicoberekeningen BEVI, versie 4.3, 2021
[2] Safeti-NL, versie 8.5, RIVM
[3] Handboek Risicozonering Windturbines versie 3.1, RVO, september 2014
[4] Handreiking verantwoordingsplicht groepsrisico, versie 1.0, VROM, november 2007
[5] Advies Veiligheid aan Vergunningverlener GPR Revisie (003), DCMR, e-mail 7 november 2022

Bijlage 1. Overzichtstekening

GUNVOR

STARGATE
OIL TERMINAL
ROTTERDAM B.V.

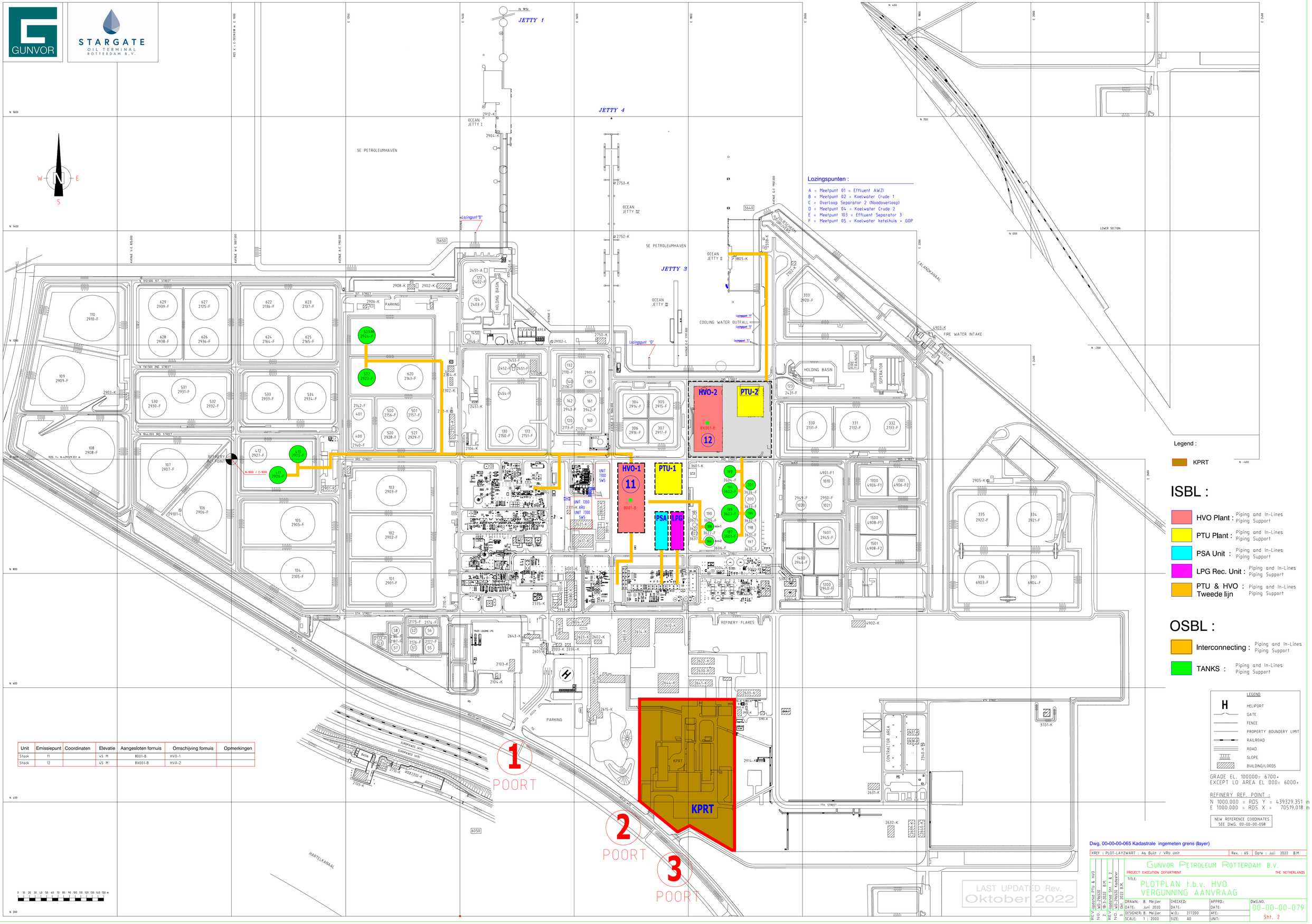

Lozingspunten :

A = Meetpunt 01 = Effluent AWZI
B = Meetpunt 02 = Koelwater Crude 1
C = Overloop Separator 2 (Noodoverloop)
D = Meetpunt 04 = Koelwater Crude 2
E = Meetpunt 103 = Effluent Separator 3
F = Meetpunt 05 = Koelwater ketelhuis + GOP

Unit	Emissiepunt	Coordinaten	Elevatie	Aangesloten fornuis	Omschijving fornuis	Opmerkingen
Stack	11		45 M	8001-B	HVO-1	
Stack	12		45 M	8X001-B	HVO-2	

Legend :

KPRT

ISBL :

HVO Plant : Piping and In-Lines, Piping Support

PTU Plant : Piping and In-Lines, Piping Support

PSA Unit : Piping and In-Lines, Piping Support

LPG Rec. Unit : Piping and In-Lines, Piping Support

PTU & HVO Tweede lijn : Piping and In-Lines, Piping Support

OSBL :

Interconnecting : Piping and In-Lines, Piping Support

TANKS : Piping and In-Lines, Piping Support

LEGEND

H HELIPORT
GATE
FENCE
PROPERTY BOUNDERY LIMIT
RAILROAD
ROAD
SLOPE
BUILDING/LOODS

GRADE EL. 100000= 6700+
EXCEPT LO AREA EL 000= 6000+

REFINERY REF. POINT :
N 1000.000 = RDS Y = 439329.351 m
E 1000.000 = RDS X = 70519.018 m

NEW REFERENCE COODINATES
SEE DWG. 00-00-00-058

Dwg. 00-00-00-065 Kadastrale ingemeten grens (layer)

XREF : PLOT-LAYZWART : As Built / VRU Unit | Rev. : 65 | Date : Juli 2022 B.M.

LAST UPDATED Rev.
Oktober 2022

REV. NO	Updated PTU & HVO WI-29530	2020	B.M.
REV. NO	Updated Sht. 1 & 2 WI-29530 Kadaster	2022	B.K.

GUNVOR PETROLEUM ROTTERDAM B.V.
PROJECT EXECUTION DEPARTMENT — THE NETHERLANDS

TITLE: PLOTPLAN t.b.v. HVO VERGUNNING AANVRAAG

DRAWN: B. Meijer	CHECKED:	APPRD.:	DWG.NO.	
DATE: Juni 2020	DATE:	DATE:	00-00-00-079	
DESIGNER: B. Meijer	W.O.: 277200	AFE:	Sht. 2	
SCALE: 1 : 2000	SIZE: A0	UNIT:		

M-View in DWG

Bijlage 2. Overzichtstekening met pompgebieden

HEIGHT IN METERS
REFERRED TO N.A.P.

POINT	COORDINATES		HEIGHT
No▼	E	N	OCT '72
1	1910	1530	6.533
2	1910	1140	5.749
3	1570	750	7.644
4	1920	700	5.896
5	1940	1030	6.141
6	1390	1010	6.078
7	1760	990	6.368
8	1810	450	5.969
9	2330	1050	5.541
10	2295	610	7.208

LEGEND

- H HELIPORT
- GATE
- FENCE
- PROPERTY BOUNDERY LIMIT
- RAILROAD
- ROAD
- SLOPE
- BULDING

GRADE EL. 100000= 6700+
EXCEPT LO AREA EL 000= 6000+

REFINERY REF. POINT :
N 1000000 = Y 25670940
E 1000000 = X 84481000

XREF : PLOT-GEN	As built (canal Jetty IXa property K.P.E.)	Rev. : 3	Date : July '97 B.M.
XREF : LAY-PLOT	Added bundwall tank-402	Rev. : 23	Date : mrt. 2006 BM

KUWAIT PETROLEUM EUROPOORT B.V.
ENGINEERING DEPARTMENT — ROZENBURG, THE NETHERLANDS

TITLE:

PLOTPLAN

DRAWN: B. Meijer	CHECKED:	APPRO.:	DWG.NO.
DATE: 16.11.1992	DATE:	DATE:	00-00-00-002
DESIGNER: VKOMA BV.	W.O.:	APE:	
SCALE: 1 : 2000	SIZE: 2 x A0	UNIT:	

REV.	Date	Approved
3	Dec. 2000	B.M.
2	Aug. 1994	B.M.
1	16.12.1993	J.M.P.S.

10 gebieden:

1. Gasoil Pumps
2. Loading/Blending pumps
3. Fuel Oil pumps
4. Intermediate pumps
5. Crude charge pumps
6. Loading/Blending pumps
7. Lube Oil pumps
8. Pumpbay
9. propaan/butaan pompen
10. nafta pompen

Bijlage 3. Individual Risk Ranking Report

Group Name	Group Type
1	Combination

Risk Ranking Point Name	RRP East [m]	RRP North [m]
West	70033.0859	439573.281

Building Type Name	Risk Total [/AvgeYear]
Indoor vulnerability	1.09551E-06

Model Name	Location Index	Model East [m]	Model North [m]	Model Frequency [/AvgeYear]	Total Risk [/AvgeYear]	Pct. Risk	Risk / Outcome
GPR\Opslag\Gasbollen\S1010\S1010\S1010 - 10 min fixed duration release	1	71562.32	439296.5	5E-07	2.35176E-10	0.021467196	0.000470351

Outcome Type Description	Total Risk [/AvgeYear]	Pct. Risk	Risk / Outcome
Continuous release with Rainout free field Flash fire with eXplosion and Pool fire	1.10701E-10	47.07158229	0.092893892
Continuous release with Rainout free field Flash Fire with Pool fire	1.24475E-10	52.92841771	0.608903261

Model Name	Location Index	Model East [m]	Model North [m]	Model Frequency [/AvgeYear]	Total Risk [/AvgeYear]	Pct. Risk	Risk / Outcome
GPR\Opslag\Gasbollen\S1020\S1020\S1020 - 10 min fixed duration release	1	71516.32	439254.5	5E-07	2.19615E-10	0.020046789	0.00043923

Outcome Type Description	Total Risk [/AvgeYear]	Pct. Risk	Risk / Outcome
Continuous release with Rainout delayed Flash fire with eXplosion and Pool fire	8.78459E-11	39.99999363	0.778394684
Continuous release with Rainout delayed Flash Fire with Pool fire	1.31769E-10	60.00000637	0.778394873

Model Name	Location Index	Model East [m]	Model North [m]	Model Frequency [/AvgeYear]	Total Risk [/AvgeYear]	Pct. Risk	Risk / Outcome
GPR\Opslag\Gasbollen\S5\S5\S5 - 10 min fixed duration release	1	70866.18	439004	5E-07	7.00519E-10	0.063944495	0.001401038

Outcome Type Description	Total Risk [/AvgeYear]	Pct. Risk	Risk / Outcome
Continuous release with Rainout free field Flash fire with eXplosion and Pool fire	2.94978E-10	42.10849765	0.235032066
Continuous release with Rainout free field Flash Fire with Pool fire	4.05541E-10	57.89150235	0.786684925

Model Name	Location Index	Model East [m]	Model North [m]	Model Frequency [/AvgeYear]	Total Risk [/AvgeYear]	Pct. Risk	Risk / Outcome
GPR\Opslag\Gasbollen\S6\S6\S6 - 10 min fixed duration release	1	70865.16	439032.7	5E-07	8.74285E-10	0.079806163	0.001748571

Outcome Type Description	Total Risk [/AvgeYear]	Pct. Risk	Risk / Outcome
Continuous release with Rainout free field Flash fire with eXplosion and Pool fire	3.6927E-10	42.2367692	0.225110465
Continuous release with Rainout free field Flash Fire with Pool fire	5.05016E-10	57.7632308	0.728487336

Model Name	Location Index	Model East [m]	Model North [m]	Model Frequency [/AvgeYear]	Total Risk [/AvgeYear]	Pct. Risk	Risk / Outcome
GPR\Opslag\Gasbollen\S8\S8\S8 - 10 min fixed duration release	1	70806.7	439032.7	5E-07	1.00202E-13	9.14658E-06	2.00404E-07

Outcome Type Description	Total Risk [/AvgeYear]	Pct. Risk	Risk / Outcome
Continuous release with Rainout free field Flash fire with eXplosion and Pool fire	1.00202E-13	100	0.024999998

Model Name	Location Index	Model East [m]	Model North [m]	Model Frequency [/AvgeYear]	Total Risk [/AvgeYear]	Pct. Risk	Risk / Outcome
GPR\Opslag\Tanks\108\108 - 10 min\108 - 10 min fixed duration release	1	70274.95	439352.2	5E-06	5.20601E-08	4.752127427	0.010412017

Outcome Type Description	Total Risk [/AvgeYear]	Pct. Risk	Risk / Outcome
Continuous release with Rainout free field Flash fire with eXplosion and Pool fire	2.2161E-08	42.56816573	0.20427276
Continuous release with Rainout free field Flash Fire with Pool fire	2.98991E-08	57.43183427	0.929955949

Model Name	Location Index	Model East [m]	Model North [m]	Model Frequency [/AvgeYear]	Total Risk [/AvgeYear]	Pct. Risk	Risk / Outcome
GPR\Opslag\Tanks\108\108 - instantaan\108 - instantaan Rupture	1	70274.95	439352.2	5E-06	5.29661E-10	0.048348316	0.000105932

Outcome Type Description	Total Risk [/AvgeYear]	Pct. Risk	Risk / Outcome
Instantaneous release with Rainout free field Flash fire with eXplosion and Pool fire	5.29661E-10	100	0.025000001

Model Name	Location Index	Model East [m]	Model North [m]	Model Frequency [/AvgeYear]	Total Risk [/AvgeYear]	Pct. Risk	Risk / Outcome
GPR\Opslag\Tanks\109+110\109+110 - 10 min\109+110 - 10 min fixed duration release	1	70250.62	439528.7	1E-05	5.14367E-07	46.95226912	0.051436736

Outcome Type Description	Total Risk [/AvgeYear]	Pct. Risk	Risk / Outcome
Continuous release with Rainout free field Flash fire with eXplosion and Pool fire	2.02981E-07	39.46234426	0.447030541
Continuous release with Rainout free field Flash Fire with Pool fire	2.93266E-07	57.01485644	0.940493317
Continuous release with Rainout Immediate Horizontal Jet fire with additional Pool fire effects	1.81201E-08	3.522799293	0.85598099

Model Name	Location Index	Model East [m]	Model North [m]	Model Frequency [/AvgeYear]	Total Risk [/AvgeYear]	Pct. Risk	Risk / Outcome
GPR\Opslag\Tanks\109+110\109+110 - instantaan\109+110 - instantaan Rupture	1	70250.62	439528.7	1E-05	5.26524E-07	48.06198135	0.052652438

Outcome Type Description	Total Risk [/AvgeYear]	Pct. Risk	Risk / Outcome
Instantaneous release with Rainout free field Flash fire with eXplosion and Pool fire	2.34463E-07	44.53033911	0.131356997
Instantaneous release with Rainout free field Flash Fire with Pool fire	2.92061E-07	55.46966089	0.931798899

Outdoor vulnerability	1.09712E-06

Model Name	Location Index	Model East [m]	Model North [m]	Model Frequency [/AvgeYear]	Total Risk [/AvgeYear]	Pct. Risk	Risk / Outcome
GPR\Opslag\Gasbollen\S1010\S1010\S1010 - 10 min fixed duration release	1	71562.32	439296.5	5E-07	2.07458E-10	0.018909298	0.000414916

Outcome Type Description	Total Risk [/AvgeYear]	Pct. Risk	Risk / Outcome
Continuous release with Rainout free field Flash fire with eXplosion and Pool fire	8.29831E-11	39.99999882	0.608903141
Continuous release with Rainout free field Flash Fire with Pool fire	1.24475E-10	60.00000118	0.608903261

Model Name	Location Index	Model East [m]	Model North [m]	Model Frequency [/AvgeYear]	Total Risk [/AvgeYear]	Pct. Risk	Risk / Outcome
GPR\Opslag\Gasbollen\S1020\S1020\S1020 - 10 min fixed duration release	1	71516.32	439254.5	5E-07	2.19615E-10	0.020017381	0.00043923

Outcome Type Description	Total Risk [/AvgeYear]	Pct. Risk	Risk / Outcome
Continuous release with Rainout delayed Flash fire with eXplosion and Pool fire	8.78459E-11	39.99999363	0.778394684
Continuous release with Rainout delayed Flash Fire with Pool fire	1.31769E-10	60.00000637	0.778394873

Model Name	Location Index	Model East [m]	Model North [m]	Model Frequency [/AvgeYear]	Total Risk [/AvgeYear]	Pct. Risk	Risk / Outcome
GPR\Opslag\Gasbollen\S5\S5\S5 - 10 min fixed duration release	1	70866.18	439004	5E-07	6.75902E-10	0.061606875	0.001351803

Outcome Type Description	Total Risk [/AvgeYear]	Pct. Risk	Risk / Outcome
Continuous release with Rainout free field Flash fire with eXplosion and Pool fire	2.70361E-10	40.00000276	0.78668504
Continuous release with Rainout free field Flash Fire with Pool fire	4.05541E-10	59.99999724	0.786684925

Model Name	Location Index	Model East [m]	Model North [m]	Model Frequency [/AvgeYear]	Total Risk [/AvgeYear]	Pct. Risk	Risk / Outcome
GPR\Opslag\Gasbollen\S6\S6\S6 - 10 min fixed duration release	1	70865.16	439032.7	5E-07	8.41692E-10	0.076718319	0.001683385

Outcome Type Description	Total Risk [/AvgeYear]	Pct. Risk	Risk / Outcome
Continuous release with Rainout free field Flash fire with eXplosion and Pool fire	3.36677E-10	39.99999926	0.728487493
Continuous release with Rainout free field Flash Fire with Pool fire	5.05016E-10	60.00000074	0.728487336

Model Name	Location Index	Model East [m]	Model North [m]	Model Frequency [/AvgeYear]	Total Risk [/AvgeYear]	Pct. Risk	Risk / Outcome
GPR\Opslag\Tanks\108\108 - 10 min\108 - 10 min fixed duration release	1	70274.95	439352.2	5E-06	4.99166E-08	4.549785427	0.009983327

Outcome Type Description	Total Risk [/AvgeYear]	Pct. Risk	Risk / Outcome
Continuous release with Rainout free field Flash fire with eXplosion and Pool fire	1.99327E-08	39.93200051	0.929956043
Continuous release with Rainout free field Flash Fire with Pool fire	2.98991E-08	59.89799381	0.929955949
Continuous release with Rainout Immediate Horizontal Jet fire with additional Pool fire effects	8.48611E-11	0.170005677	0.02823592

Model Name	Location Index	Model East [m]	Model North [m]	Model Frequency [/AvgeYear]	Total Risk [/AvgeYear]	Pct. Risk	Risk / Outcome
GPR\Opslag\Tanks\109+110\109+110 - 10 min\109+110 - 10 min fixed duration release	1	70250.62	439528.7	1E-05	5.5837E-07	50.89414939	0.055837022

Outcome Type Description	Total Risk [/AvgeYear]	Pct. Risk	Risk / Outcome
Continuous release with Rainout free field Flash fire with eXplosion and Pool fire	1.95577E-07	35.02632485	0.940810944
Continuous release with Rainout free field Flash Fire with Pool fire	2.93266E-07	52.52174997	0.940493317
Continuous release with Rainout Immediate Horizontal Jet fire with additional Pool fire effects	6.95278E-08	12.45192518	0.406827795

Model Name	Location Index	Model East [m]	Model North [m]	Model Frequency [/AvgeYear]	Total Risk [/AvgeYear]	Pct. Risk	Risk / Outcome
GPR\Opslag\Tanks\109+110\109+110 - instantaan\109+110 - instantaan Rupture	1	70250.62	439528.7	1E-05	4.86769E-07	44.36784818	0.048676882

Outcome Type Description	Total Risk [/AvgeYear]	Pct. Risk	Risk / Outcome
Instantaneous release with Rainout free field Flash fire with eXplosion and Pool fire	1.94708E-07	40.00000109	0.931798678
Instantaneous release with Rainout free field Flash Fire with Pool fire	2.92061E-07	59.99999891	0.931798899

Model Name	Location Index	Model East [m]	Model North [m]	Model Frequency [/AvgeYear]	Total Risk [/AvgeYear]	Pct. Risk	Risk / Outcome
Refinery\SRU-2 (unit 4000)\KO-drum 4001-F\instantaan (met nalevering)\Instantaan	1	71094	439278	5E-06	5.0106E-11	0.004567044	1.00212E-05

Outcome Type Description	Total Risk [/AvgeYear]	Pct. Risk	Risk / Outcome
Toxic effects for a release in which Both flammable and toxic effects were modelled	5.0106E-11	100	0.000555216

Refinery\SRU-2 (unit 4000)\Leidingwerk\breuk\breuk	1	71094	439278	7E-06	7.01948E-11	0.00639809	1.00278E-05

Outcome Type Description	Total Risk [/AvgeYear]	Pct. Risk	Risk / Outcome
Toxic effects for a release in which Both flammable and toxic effects were modelled	7.01948E-11	100	0.000555584

Oost 72125.29 438642.031

Building Type Name	Risk Total [/AvgeYear]
Indoor vulnerability	2.55617E-08

Model Name	Location Index	Model East [m]	Model North [m]	Model Frequency [/AvgeYear]	Total Risk [/AvgeYear]	Pct. Risk	Risk / Outcome
GPR\Opslag\Gasbollen\S1010\S1010\S1010 - 10 min fixed duration release	1	71562.32	439296.5	5E-07	7.04425E-09	27.55782615	0.014088507

Outcome Type Description	Total Risk [/AvgeYear]	Pct. Risk	Risk / Outcome
Continuous release with Rainout delayed Flash fire with eXplosion and Pool fire	7.74629E-11	1.099660699	0.092981999
Continuous release with Rainout delayed Flash Fire with Pool fire	8.73924E-11	1.240619369	0.829770482
Continuous release with Rainout free field Flash fire with eXplosion and Pool fire	2.91518E-09	41.38376096	0.254044036
Continuous release with Rainout free field Flash Fire with Pool fire	3.96422E-09	56.27595897	0.888767933

GPR\Opslag\Gasbollen\S1010\S1010\S1010 - instantaan Rupture	1	71562.32	439296.5	5E-07	1.02981E-08	40.28705943	0.020596128

Outcome Type Description	Total Risk [/AvgeYear]	Pct. Risk	Risk / Outcome
Instantaneous release with Rainout delayed Flash Fire Only	1.58211E-11	0.153631376	0.471700043
Instantaneous release with Rainout delayed Flash fire with eXplosion	3.58826E-11	0.348440255	0.035043087
Instantaneous release with Rainout delayed Flash fire with eXplosion and Pool fire	3.53593E-09	34.33586381	0.456050357
Instantaneous release with Rainout delayed Flash Fire with Pool fire	5.14349E-09	49.94614897	0.955121511
Instantaneous release with Rainout free field Flash fire with eXplosion and Pool fire	9.41532E-10	9.142807935	0.043959703
Instantaneous release with Rainout free field Flash Fire with Pool fire	6.25412E-10	6.073107648	0.959580959

GPR\Opslag\Gasbollen\S1020\S1020\S1020 - 10 min fixed duration release	1	71516.32	439254.5	5E-07	3.79458E-09	14.84476896	0.007589155

Outcome Type Description	Total Risk [/AvgeYear]	Pct. Risk	Risk / Outcome
Continuous release with Rainout delayed Flash fire with eXplosion and Pool fire	5.42403E-10	14.29415419	0.643304162
Continuous release with Rainout delayed Flash Fire with Pool fire	8.02678E-10	21.15327659	0.958854858
Continuous release with Rainout free field Flash fire with eXplosion and Pool fire	9.84375E-10	25.94162019	0.717147862
Continuous release with Rainout free field Flash Fire with Pool fire	1.46512E-09	38.61094903	0.914838808

GPR\Opslag\Gasbollen\S1021\S1021\S1021 - 10 min fixed duration release	1	71562.32	439254.5	5E-07	4.42482E-09	17.31034546	0.008849643

Outcome Type Description	Total Risk [/AvgeYear]	Pct. Risk	Risk / Outcome
Continuous release with Rainout delayed Flash fire with eXplosion and Pool fire	5.53066E-10	12.49917813	0.671478651
Continuous release with Rainout delayed Flash Fire with Pool fire	8.19598E-10	18.52273689	0.953273815
Continuous release with Rainout free field Flash fire with eXplosion and Pool fire	1.2242E-09	27.66667279	0.845463604
Continuous release with Rainout free field Flash Fire with Pool fire	1.82796E-09	41.31141219	0.979832234

Building Type Name	Risk Total [/AvgeYear]
Outdoor vulnerability	2.09314E-07

Model Name	Location Index	Model East [m]	Model North [m]	Model Frequency [/AvgeYear]	Total Risk [/AvgeYear]	Pct. Risk	Risk / Outcome
GPR\Opslag\Gasbollen\S1010\S1010\S1010 - 10 min fixed duration release	1	71562.32	439296.5	5E-07	6.78991E-09	3.243885895	0.013579828

Outcome Type Description	Total Risk [/AvgeYear]	Pct. Risk	Risk / Outcome
Continuous release with Rainout delayed Flash fire with eXplosion and Pool fire	5.82616E-11	0.858061018	0.829770582
Continuous release with Rainout delayed Flash Fire with Pool fire	8.73924E-11	1.287091037	0.829770482
Continuous release with Rainout free field Flash fire with eXplosion and Pool fire	2.68004E-09	39.4708793	0.901286414
Continuous release with Rainout free field Flash Fire with Pool fire	3.96422E-09	58.38396864	0.888767933

GPR\Opslag\Gasbollen\S1010\S1010\S1010 - instantaan Rupture	1	71562.32	439296.5	5E-07	1.91172E-07	91.33249039	0.382343741

Outcome Type Description	Total Risk [/AvgeYear]	Pct. Risk	Risk / Outcome
Instantaneous release with Rainout delayed Flash Fire Only	1.58211E-11	0.008275829	0.471700043
Instantaneous release with Rainout delayed Flash fire with eXplosion	1.05474E-11	0.00551722	0.4717001
Instantaneous release with Rainout delayed Flash fire with eXplosion and Pool fire	3.45905E-09	1.809392073	0.78592454
Instantaneous release with Rainout delayed Flash Fire with Pool fire	5.18857E-09	2.714088016	0.785924516
Instantaneous release with Rainout free field Flash fire with eXplosion and Pool fire	9.59188E-10	0.501741238	0.068012119
Instantaneous release with Rainout free field Flash Fire with Pool fire	1.43878E-09	0.752611681	0.068012088
Instantaneous release with Rainout Immediate fireBall with additional Pool fire effects	1.801E-07	94.20837394	0.514571182

GPR\Opslag\Gasbollen\S1020\S1020\S1020 - 10 min fixed duration release	1	71516.32	439254.5	5E-07	4.13479E-09	1.97540075	0.008269589

Outcome Type Description	Total Risk [/AvgeYear]	Pct. Risk	Risk / Outcome
Continuous release with Rainout delayed Flash fire with eXplosion and Pool fire	5.67262E-10	13.71922233	0.41908103
Continuous release with Rainout delayed Flash Fire with Pool fire	8.50892E-10	20.57883328	0.419081204
Continuous release with Rainout free field Flash fire with eXplosion and Pool fire	1.08666E-09	26.28077934	0.273728691
Continuous release with Rainout free field Flash Fire with Pool fire	1.62998E-09	39.42116504	0.273728663

GPR\Opslag\Gasbollen\S1020\S1020\S1020 - instantaan Rupture	1	71516.32	439254.5	5E-07	6.61667E-10	0.31611179	0.001323334

Outcome Type Description	Total Risk [/AvgeYear]	Pct. Risk	Risk / Outcome
Instantaneous release with Rainout delayed Flash fire with eXplosion and Pool fire	4.71601E-11	7.12747226	0.042031813
Instantaneous release with Rainout delayed Flash Fire with Pool fire	7.07402E-11	10.69120865	0.042031809
Instantaneous release with Rainout free field Flash fire with eXplosion and Pool fire	2.17507E-10	32.87252782	0.040675269
Instantaneous release with Rainout free field Flash Fire with Pool fire	3.2626E-10	49.30879127	0.040675271

GPR\Opslag\Gasbollen\S1021\S1021\S1021 - 10 min fixed duration release	1	71562.32	439254.5	5E-07	5.04337E-09	2.409473615	0.010086741

Outcome Type Description	Total Risk [/AvgeYear]	Pct. Risk	Risk / Outcome
Continuous release with Rainout delayed Flash fire with eXplosion and Pool fire	5.9256E-10	11.74927846	0.353660074
Continuous release with Rainout delayed Flash Fire with Pool fire	8.88839E-10	17.62391639	0.353660011
Continuous release with Rainout free field Flash fire with eXplosion and Pool fire	1.42479E-09	28.25072164	0.219043018
Continuous release with Rainout free field Flash Fire with Pool fire	2.13718E-09	42.37608351	0.219043016

GPR\Opslag\Gasbollen\S1021\S1021\S1021 - instantaan Rupture	1	71562.32	439254.5	5E-07	1.42977E-09	0.683072861	0.002859537

Outcome Type Description	Total Risk [/AvgeYear]	Pct. Risk	Risk / Outcome
Instantaneous release with Rainout delayed Flash fire with eXplosion and Pool fire	7.46383E-11	5.220304633	0.049863206
Instantaneous release with Rainout delayed Flash Fire with Pool fire	1.11957E-10	7.830456183	0.049863199
Instantaneous release with Rainout free field Flash fire with eXplosion and Pool fire	4.97269E-10	34.77969636	0.064939428
Instantaneous release with Rainout free field Flash Fire with Pool fire	7.45904E-10	52.16954283	0.064939438

Refinery\SRU-1 (unit 2800)\KO-drum 2803-F\instantaan (met nalevering)\instantaan	1	71228	439276	5E-06	1.18244E-11	0.005649115	2.36488E-06

Outcome Type Description	Total Risk [/AvgeYear]	Pct. Risk	Risk / Outcome
Toxic effects for a release in which Both flammable and toxic effects were modelled	1.18244E-11	100	0.001261353

Refinery\SRU-1 (unit 2800)\leidingwerk\breuk\Breuk	1	71228	439276	2.5E-05	5.91657E-11	0.02826647	2.36663E-06

Outcome Type Description	Total Risk [/AvgeYear]	Pct. Risk	Risk / Outcome
Toxic effects for a release in which Both flammable and toxic effects were modelled	5.91657E-11	100	0.001262286

Refinery\SRU-1 (unit 2800)\Main burner\instantaan (met nalevering)\Instantaan	1	71228	439276	5E-06	1.18244E-11	0.005649115	2.36488E-06

			Outcome Type Description	Total Risk [/AvgeYear]	Pct. Risk	Risk / Outcome
			Toxic effects for a release in which Both flammable and toxic effects were modelled	1.18244E-11	100	0.001261353
Raffinaderij - kantoor	71181.625	438921.4				

Building Type Name	Risk Total [/AvgeYear]
Indoor vulnerability	3.94406E-07

Model Name	Location Index	Model East [m]	Model North [m]	Model Frequency [/AvgeYear]	Total Risk [/AvgeYear]	Pct. Risk	Risk / Outcome
GPR\Opslag\Gasbollen\S1010\S1010\S1010 - 10 min fixed duration release	1	71562.32	439296.5	5E-07	3.29834E-08	8.362788309	0.065966732

Outcome Type Description	Total Risk [/AvgeYear]	Pct. Risk	Risk / Outcome
Continuous release with Rainout delayed Flash fire with eXplosion and Pool fire	5.85368E-11	0.177473736	0.094845887
Continuous release with Rainout delayed Flash Fire with Pool fire	6.63191E-11	0.201068201	0.494338677
Continuous release with Rainout free field Flash fire with eXplosion and Pool fire	8.85009E-09	26.83197001	0.614263401
Continuous release with Rainout free field Flash Fire with Pool fire	1.13772E-08	34.49374423	0.93203954
Continuous release with Rainout Immediate Horizontal Jet fire with additional Pool fire effects	1.26312E-08	38.29574382	0.864195282

GPR\Opslag\Gasbollen\S1010\S1010\S1010 - instantaan Rupture	1	71562.32	439296.5	5E-07	4.30698E-08	10.92015143	0.086139536

Outcome Type Description	Total Risk [/AvgeYear]	Pct. Risk	Risk / Outcome
Instantaneous release with Rainout delayed Flash fire with eXplosion	3.8176E-11	0.08863753	0.024999999
Instantaneous release with Rainout delayed Flash fire with eXplosion and Pool fire	8.46436E-09	19.65268169	0.782233224
Instantaneous release with Rainout delayed Flash Fire with Pool fire	1.26057E-08	29.26804368	0.996953003
Instantaneous release with Rainout free field Flash fire with eXplosion and Pool fire	9.13762E-09	21.21586212	0.300786721
Instantaneous release with Rainout free field Flash Fire with Pool fire	1.28239E-08	29.77477497	0.977030134

GPR\Opslag\Gasbollen\S1020\S1020\S1020 - 10 min fixed duration release	1	71516.32	439254.5	5E-07	2.53285E-08	6.421930656	0.050657001

Outcome Type Description	Total Risk [/AvgeYear]	Pct. Risk	Risk / Outcome
Continuous release with Rainout delayed Flash fire with eXplosion and Pool fire	2.06951E-09	8.170684781	0.563880591
Continuous release with Rainout delayed Flash Fire with Pool fire	3.04317E-09	12.01480571	0.95431474
Continuous release with Rainout free field Flash fire with eXplosion and Pool fire	6.08007E-09	24.00485494	0.989677454
Continuous release with Rainout free field Flash Fire with Pool fire	9.11744E-09	35.99676621	0.997189191
Continuous release with Rainout Immediate Horizontal Jet fire with additional Pool fire effects	5.01831E-09	19.81288835	0.809428058

GPR\Opslag\Gasbollen\S1020\S1020\S1020 - instantaan Rupture	1	71516.32	439254.5	5E-07	1.26753E-08	3.213759077	0.025350538

Outcome Type Description	Total Risk [/AvgeYear]	Pct. Risk	Risk / Outcome
Instantaneous release with Rainout delayed Flash fire with eXplosion and Pool fire	6.51299E-11	0.513834482	0.709546911
Instantaneous release with Rainout delayed Flash Fire with Pool fire	9.76288E-11	0.77023084	0.722083657
Instantaneous release with Rainout free field Flash fire with eXplosion and Pool fire	5.00604E-09	39.49451273	0.984290973
Instantaneous release with Rainout free field Flash Fire with Pool fire	7.50647E-09	59.22142194	0.994259967

GPR\Opslag\Gasbollen\S1021\S1021\S1021 - 10 min fixed duration release	1	71562.32	439254.5	5E-07	1.89691E-08	4.809525753	0.037938147

Outcome Type Description	Total Risk [/AvgeYear]	Pct. Risk	Risk / Outcome
Continuous release with Rainout delayed Flash fire with eXplosion and Pool fire	2.05837E-09	10.85116394	0.598086423
Continuous release with Rainout delayed Flash Fire with Pool fire	3.03367E-09	15.99273142	0.960971248
Continuous release with Rainout free field Flash fire with eXplosion and Pool fire	5.55371E-09	29.27770318	0.972080671
Continuous release with Rainout free field Flash Fire with Pool fire	8.32333E-09	43.87840146	0.99186266

GPR\Opslag\Gasbollen\S1021\S1021\S1021 - instantaan Rupture	1	71562.32	439254.5	5E-07	1.01862E-08	2.582657299	0.020372327

Outcome Type Description	Total Risk [/AvgeYear]	Pct. Risk	Risk / Outcome
Instantaneous release with Rainout delayed Flash fire with eXplosion and Pool fire	5.76616E-11	0.566077991	0.519910034
Instantaneous release with Rainout delayed Flash Fire with Pool fire	8.56104E-11	0.840458178	0.652514499
Instantaneous release with Rainout free field Flash fire with eXplosion and Pool fire	4.0182E-09	39.44767809	0.982283591
Instantaneous release with Rainout free field Flash Fire with Pool fire	6.02469E-09	59.14578574	0.995446313

GPR\Opslag\Gasbollen\S3\S3\S3 - 10 min fixed duration release	1	70779	439012.2	5E-07	1.03253E-09	0.261794566	0.002065069

Outcome Type Description	Total Risk [/AvgeYear]	Pct. Risk	Risk / Outcome
Continuous release No rainout free field Flash Fire Only	3.73327E-10	36.15637701	0.999387884
Continuous release No rainout free field Flash fire with eXplosion	3.32218E-10	32.17498045	0.24506351
Continuous release with Rainout free field Flash fire with eXplosion and Pool fire	1.45595E-10	14.10073816	0.483601062
Continuous release with Rainout free field Flash Fire with Pool fire	1.81395E-10	17.56790438	0.853971993

GPR\Opslag\Gasbollen\S3\S3\S3 - instantaan Rupture	1	70779	439012.2	5E-07	3.40485E-09	0.86328436	0.006809696

Outcome Type Description	Total Risk [/AvgeYear]	Pct. Risk	Risk / Outcome
Instantaneous release with Rainout free field Flash fire with eXplosion and Pool fire	1.51926E-09	44.62042655	0.129354048
Instantaneous release with Rainout free field Flash Fire with Pool fire	1.88559E-09	55.37957345	0.962454299

GPR\Opslag\Gasbollen\S5\S5\S5 - 10 min fixed duration release	1	70866.18	439004	5E-07	4.47848E-08	11.35498569	0.089569563

Outcome Type Description	Total Risk [/AvgeYear]	Pct. Risk	Risk / Outcome
Continuous release with Rainout free field Flash fire with eXplosion and Pool fire	1.07072E-08	23.90819345	0.637440043
Continuous release with Rainout free field Flash Fire with Pool fire	1.58279E-08	35.3421065	0.949632277
Continuous release with Rainout Immediate Horizontal Jet fire with additional Pool fire effects	1.82497E-08	40.74970005	0.926462429

GPR\Opslag\Gasbollen\S5\S5\S5 - instantaan Rupture	1	70866.18	439004	5E-07	4.45156E-08	11.28674016	0.089031234

Outcome Type Description	Total Risk [/AvgeYear]	Pct. Risk	Risk / Outcome
Instantaneous release with Rainout free field Flash fire with eXplosion and Pool fire	1.78429E-08	40.08237195	0.877267316
Instantaneous release with Rainout free field Flash Fire with Pool fire	2.66727E-08	59.91762805	0.976621885

GPR\Opslag\Gasbollen\S6\S6\S6 - 10 min fixed duration release	1	70865.16	439032.7	5E-07	3.96109E-08	10.0431798	0.079221873

Outcome Type Description	Total Risk [/AvgeYear]	Pct. Risk	Risk / Outcome
Continuous release with Rainout free field Flash fire with eXplosion and Pool fire	1.02593E-08	25.90009245	0.613694221
Continuous release with Rainout free field Flash Fire with Pool fire	1.51463E-08	38.23758822	0.953054339
Continuous release with Rainout Immediate Horizontal Jet fire with additional Pool fire effects	1.42054E-08	35.86231934	0.871752339

GPR\Opslag\Gasbollen\S6\S6\S6 - instantaan Rupture	1	70865.16	439032.7	5E-07	4.0824E-08	10.35074104	0.081647955

Outcome Type Description	Total Risk [/AvgeYear]	Pct. Risk	Risk / Outcome
Instantaneous release with Rainout free field Flash fire with eXplosion and Pool fire	1.63613E-08	40.07766903	0.889091058
Instantaneous release with Rainout free field Flash Fire with Pool fire	2.44627E-08	59.92233097	0.983937025

GPR\Opslag\Gasbollen\S7\S7\S7 - 10 min fixed duration release	1	70806.7	439003	5E-07	6.17341E-09	1.5652408	0.012346817

Outcome Type Description	Total Risk [/AvgeYear]	Pct. Risk	Risk / Outcome
Continuous release with Rainout free field Flash fire with eXplosion and Pool fire	2.53815E-09	41.11422564	0.352417007
Continuous release with Rainout free field Flash Fire with Pool fire	3.63526E-09	58.88577436	0.79678157

GPR\Opslag\Gasbollen\S7\S7\S7 - instantaan Rupture	1	70806.7	439003	5E-07	1.08201E-08	2.743388202	0.021640193

Outcome Type Description	Total Risk [/AvgeYear]	Pct. Risk	Risk / Outcome
Instantaneous release with Rainout free field Flash fire with eXplosion and Pool fire	4.36412E-09	40.33347016	0.650445203
Instantaneous release with Rainout free field Flash Fire with Pool fire	6.45598E-09	59.66652984	0.9232726

GPR\Opslag\Gasbollen\S8\S8\S8 - 10 min fixed duration release	1	70806.7	439032.7	5E-07	4.21642E-09	1.069053729	0.008432831

Outcome Type Description	Total Risk [/AvgeYear]	Pct. Risk	Risk / Outcome
Continuous release with Rainout free field Flash fire with eXplosion and Pool fire	1.76079E-09	41.76038835	0.26920932
Continuous release with Rainout free field Flash Fire with Pool fire	2.45562E-09	58.23961165	0.74790096

GPR\Opslag\Gasbollen\S8\S8\S8 - instantaan Rupture	1	70806.7	439032.7	5E-07	9.93883E-09	2.519946416	0.019877656

Outcome Type Description	Total Risk [/AvgeYear]	Pct. Risk	Risk / Outcome
Instantaneous release with Rainout free field Flash fire with eXplosion and Pool fire	4.01412E-09	40.38825062	0.615446082
Instantaneous release with Rainout free field Flash Fire with Pool fire	5.92471E-09	59.61174938	0.910723814

Refinery\GOP\6103CA\10 pijpen\Breuk 10 pijpen	1	71250.75	439120.4	1E-05	2.01085E-08	5.098428544	0.002010853

Outcome Type Description	Total Risk [/AvgeYear]	Pct. Risk	Risk / Outcome
Continuous release with Rainout free field Flash fire with eXplosion and Pool fire	1.33265E-08	66.2726401	0.326905737
Continuous release with Rainout free field Flash Fire with Pool fire	6.78207E-09	33.7273599	0.710851028

Refinery\GOP\6103CB\10 pijpen\Breuk 10 pijpen	1	71250.75	439120.4	1E-05	2.01085E-08	5.098428544	0.002010853

Outcome Type Description	Total Risk [/AvgeYear]	Pct. Risk	Risk / Outcome
Continuous release with Rainout free field Flash fire with eXplosion and Pool fire	1.33265E-08	66.2726401	0.326905737
Continuous release with Rainout free field Flash Fire with Pool fire	6.78207E-09	33.7273599	0.710851028

Refinery\SRU-1 (unit 2800)\KO-drum 2803-F\instantaan (met nalevering)\instantaan	1	71228	439276	5E-06	5.84572E-10	0.148215594	0.000116914

Outcome Type Description	Total Risk [/AvgeYear]	Pct. Risk	Risk / Outcome
Toxic effects for a release in which Both flammable and toxic effects were modelled	5.84572E-10	100	0.047262634

Refinery\SRU-1 (unit 2800)\leidingwerk\breuk\Breuk	1	71228	439276	2.5E-05	2.9256E-09	0.741772433	0.000117024

Outcome Type Description	Total Risk [/AvgeYear]	Pct. Risk	Risk / Outcome
Toxic effects for a release in which Both flammable and toxic effects were modelled	2.9256E-09	100	0.047306944

Refinery\SRU-1 (unit 2800)\Main burner\instantaan (met nalevering)\Instantaan	1	71228	439276	5E-06	5.84572E-10	0.148215594	0.000116914

Outcome Type Description	Total Risk [/AvgeYear]	Pct. Risk	Risk / Outcome
Toxic effects for a release in which Both flammable and toxic effects were modelled	5.84572E-10	100	0.047262634

Refinery\SRU-2 (unit 4000)\KO-drum 4001-F\instantaan (met nalevering)\Instantaan	1	71094	439278	5E-06	3.61902E-10	0.09175859	7.23803E-05

Outcome Type Description	Total Risk [/AvgeYear]	Pct. Risk	Risk / Outcome
Toxic effects for a release in which Both flammable and toxic effects were modelled	3.61902E-10	100	0.016839604

Refinery\SRU-2 (unit 4000)\Leidingwerk\breuk\breuk	1	71094	439278	7E-06	5.07101E-10	0.128573162	7.2443E-05

Outcome Type Description	Total Risk [/AvgeYear]	Pct. Risk	Risk / Outcome
Toxic effects for a release in which Both flammable and toxic effects were modelled	5.07101E-10	100	0.016854172

Verlading\Tankauto verlading\instantaan\instantaan Rupture	1	70958.38	439011.3	1.66E-06	6.91947E-10	0.175440243	0.000416836

Outcome Type Description	Total Risk [/AvgeYear]	Pct. Risk	Risk / Outcome
Instantaneous release with Rainout free field Flash fire with eXplosion and Pool fire	6.91947E-10	100	0.024999999

Outdoor vulnerability 2.10308E-06

Model Name	Location Index	Model East [m]	Model North [m]	Model Frequency [/AvgeYear]	Total Risk [/AvgeYear]	Pct. Risk	Risk / Outcome
GPR\Opslag\Gasbollen\S1010\S1010\S1010 - 10 min fixed duration release	1	71562.32	439296.5	5E-07	6.50957E-08	3.095262761	0.130191407

Outcome Type Description	Total Risk [/AvgeYear]	Pct. Risk	Risk / Outcome
Continuous release with Rainout delayed Flash fire with eXplosion and Pool fire	2.31165E-10	0.355115704	0.169434004
Continuous release with Rainout delayed Flash Fire with Pool fire	3.46748E-10	0.532673556	0.169434009
Continuous release with Rainout free field Flash fire with eXplosion and Pool fire	9.60924E-09	14.76171179	0.662040806
Continuous release with Rainout free field Flash Fire with Pool fire	1.36011E-08	20.89392984	0.624707922
Continuous release with Rainout Immediate Horizontal Jet fire with additional Pool fire effects	4.13075E-08	63.4565691	0.412110386

GPR\Opslag\Gasbollen\S1010\S1010\S1010 - instantaan Rupture	1	71562.32	439296.5	5E-07	3.86109E-07	18.35925832	0.772218019

Outcome Type Description	Total Risk [/AvgeYear]	Pct. Risk	Risk / Outcome
Instantaneous release with Rainout delayed Flash fire with eXplosion and Pool fire	9.2838E-09	2.404450794	0.832897518
Instantaneous release with Rainout delayed Flash Fire with Pool fire	1.39256E-08	3.60666169	0.832894076
Instantaneous release with Rainout free field Flash fire with eXplosion and Pool fire	1.32593E-08	3.434088444	0.436462419
Instantaneous release with Rainout free field Flash Fire with Pool fire	1.98836E-08	5.149726846	0.436343248
Instantaneous release with Rainout Immediate fireBall with additional Pool fire effects	3.29757E-07	85.40507223	0.942161953

GPR\Opslag\Gasbollen\S1020\S1020\S1020 - 10 min fixed duration release	1	71516.32	439254.5	5E-07	4.99234E-08	2.373826535	0.099846714

Outcome Type Description	Total Risk [/AvgeYear]	Pct. Risk	Risk / Outcome
Continuous release with Rainout delayed Flash fire with eXplosion and Pool fire	4.42123E-09	8.856032293	0.8290867
Continuous release with Rainout delayed Flash Fire with Pool fire	6.63182E-09	13.28401223	0.829084228
Continuous release with Rainout free field Flash fire with eXplosion and Pool fire	6.93777E-09	13.89683292	0.864443444
Continuous release with Rainout free field Flash Fire with Pool fire	1.04065E-08	20.84494256	0.864430687
Continuous release with Rainout Immediate Horizontal Jet fire with additional Pool fire effects	2.1526E-08	43.11818	0.266484906

GPR\Opslag\Gasbollen\S1020\S1020\S1020 - instantaan Rupture	1	71516.32	439254.5	5E-07	1.69424E-08	0.805603266	0.033884885

Outcome Type Description	Total Risk [/AvgeYear]	Pct. Risk	Risk / Outcome
Instantaneous release with Rainout delayed Flash fire with eXplosion and Pool fire	1.10557E-09	6.525448592	0.887158356
Instantaneous release with Rainout delayed Flash Fire with Pool fire	1.65836E-09	9.78817218	0.88715823
Instantaneous release with Rainout free field Flash fire with eXplosion and Pool fire	5.67141E-09	33.474551	0.983178856
Instantaneous release with Rainout free field Flash Fire with Pool fire	8.50711E-09	50.21182823	0.983178883

GPR\Opslag\Gasbollen\S1021\S1021\S1021 - 10 min fixed duration release	1	71562.32	439254.5	5E-07	3.97599E-08	1.890560782	0.07951983

Outcome Type Description	Total Risk [/AvgeYear]	Pct. Risk	Risk / Outcome
Continuous release with Rainout delayed Flash fire with eXplosion and Pool fire	4.19855E-09	10.55975652	0.709468328
Continuous release with Rainout delayed Flash Fire with Pool fire	6.2977E-09	15.83930923	0.709453673
Continuous release with Rainout free field Flash fire with eXplosion and Pool fire	6.38174E-09	16.05068647	0.771517258
Continuous release with Rainout free field Flash Fire with Pool fire	9.57246E-09	24.07565332	0.7715051
Continuous release with Rainout Immediate Horizontal Jet fire with additional Pool fire effects	1.33095E-08	33.47459446	0.224191427

GPR\Opslag\Gasbollen\S1021\S1021\S1021 - instantaan Rupture	1	71562.32	439254.5	5E-07	1.74939E-08	0.831826662	0.034987881

Outcome Type Description	Total Risk [/AvgeYear]	Pct. Risk	Risk / Outcome
Instantaneous release with Rainout delayed Flash fire with eXplosion and Pool fire	1.30629E-09	7.467072335	0.872683224
Instantaneous release with Rainout delayed Flash Fire with Pool fire	1.95943E-09	11.20061152	0.872683419
Instantaneous release with Rainout free field Flash fire with eXplosion and Pool fire	5.69129E-09	32.53292741	0.7337744
Instantaneous release with Rainout free field Flash Fire with Pool fire	8.53694E-09	48.79938873	0.73377447

GPR\Opslag\Gasbollen\S3\S3\S3 - 10 min fixed duration release	1	70779	439012.2	5E-07	1.00528E-09	0.047800454	0.002010559

Outcome Type Description	Total Risk [/AvgeYear]	Pct. Risk	Risk / Outcome
Continuous release No rainout free field Flash Fire Only	3.73327E-10	37.13663729	0.999387884
Continuous release No rainout free field Flash fire with eXplosion	3.08949E-10	30.73267858	1
Continuous release with Rainout free field Flash fire with eXplosion and Pool fire	1.41609E-10	14.08648427	1

		Continuous release with Rainout free field Flash Fire with Pool fire		1.81395E-10	18.04419986	0.853971993		
GPR\Opslag\Gasbollen\S3\S3\S3 - instantaan Rupture	1		70779	439012.2	5E-07	1.43081E-07	6.803434411	0.286162684

Outcome Type Description	Total Risk [/AvgeYear]	Pct. Risk	Risk / Outcome
Instantaneous release with Rainout free field Flash fire with eXplosion and Pool fire	1.34628E-09	0.940916171	0.343784167
Instantaneous release with Rainout free field Flash Fire with Pool fire	2.01941E-09	1.411373922	0.343784078
Instantaneous release with Rainout Immediate fireBall with additional Pool fire effects	1.39716E-07	97.64770991	0.399187589

GPR\Opslag\Gasbollen\S5\S5\S5 - 10 min fixed duration release	1		70866.18	439004	5E-07	1.19232E-07	5.669409648	0.238463897

Outcome Type Description	Total Risk [/AvgeYear]	Pct. Risk	Risk / Outcome
Continuous release with Rainout free field Flash fire with eXplosion and Pool fire	2.18691E-08	18.34163624	0.813133515
Continuous release with Rainout free field Flash Fire with Pool fire	3.28036E-08	27.51241583	0.813132311
Continuous release with Rainout Immediate Horizontal Jet fire with additional Pool fire effects	6.45593E-08	54.14594794	0.474718121

GPR\Opslag\Gasbollen\S5\S5\S5 - instantaan Rupture	1		70866.18	439004	5E-07	7.6766E-08	3.650180263	0.153532072

Outcome Type Description	Total Risk [/AvgeYear]	Pct. Risk	Risk / Outcome
Instantaneous release with Rainout free field Flash fire with eXplosion and Pool fire	2.46505E-08	32.11121718	0.942719284
Instantaneous release with Rainout free field Flash Fire with Pool fire	3.69745E-08	48.16514272	0.942686509
Instantaneous release with Rainout Immediate fireBall with additional Pool fire effects	1.51411E-08	19.7236401	0.043260163

GPR\Opslag\Gasbollen\S6\S6\S6 - 10 min fixed duration release	1		70865.16	439032.7	5E-07	1.06244E-07	5.051849277	0.212488379

Outcome Type Description	Total Risk [/AvgeYear]	Pct. Risk	Risk / Outcome
Continuous release with Rainout free field Flash fire with eXplosion and Pool fire	2.12431E-08	19.99457203	0.816463804
Continuous release with Rainout free field Flash Fire with Pool fire	3.18646E-08	29.99180819	0.816462474
Continuous release with Rainout Immediate Horizontal Jet fire with additional Pool fire effects	5.31366E-08	50.01361977	0.410884517

GPR\Opslag\Gasbollen\S6\S6\S6 - instantaan Rupture	1		70865.16	439032.7	5E-07	7.31065E-08	3.476169653	0.146212924

Outcome Type Description	Total Risk [/AvgeYear]	Pct. Risk	Risk / Outcome
Instantaneous release with Rainout free field Flash fire with eXplosion and Pool fire	2.31848E-08	31.71378688	0.937086556
Instantaneous release with Rainout free field Flash Fire with Pool fire	3.47746E-08	47.56701629	0.937014363
Instantaneous release with Rainout Immediate fireBall with additional Pool fire effects	1.51471E-08	20.71919683	0.043277349

GPR\Opslag\Gasbollen\S7\S7\S7 - 10 min fixed duration release	1		70806.7	439003	5E-07	3.7302E-08	1.773686594	0.074603926

Outcome Type Description	Total Risk [/AvgeYear]	Pct. Risk	Risk / Outcome
Continuous release with Rainout free field Flash fire with eXplosion and Pool fire	1.16078E-08	31.11841373	0.474165393
Continuous release with Rainout free field Flash Fire with Pool fire	1.74116E-08	46.67754382	0.474164623
Continuous release with Rainout Immediate Horizontal Jet fire with additional Pool fire effects	8.28254E-09	22.20404245	0.214321418

GPR\Opslag\Gasbollen\S7\S7\S7 - instantaan Rupture	1		70806.7	439003	5E-07	3.93546E-08	1.871286513	0.078709125

Outcome Type Description	Total Risk [/AvgeYear]	Pct. Risk	Risk / Outcome
Instantaneous release with Rainout free field Flash fire with eXplosion and Pool fire	1.57418E-08	40.00000332	0.624900393
Instantaneous release with Rainout free field Flash Fire with Pool fire	2.36127E-08	59.99999668	0.624900298

GPR\Opslag\Gasbollen\S8\S8\S8 - 10 min fixed duration release	1		70806.7	439032.7	5E-07	3.30394E-08	1.57100302	0.06607875

Outcome Type Description	Total Risk [/AvgeYear]	Pct. Risk	Risk / Outcome
Continuous release with Rainout free field Flash fire with eXplosion and Pool fire	1.07248E-08	32.46080215	0.451268154
Continuous release with Rainout free field Flash Fire with Pool fire	1.60872E-08	48.69095961	0.451265989
Continuous release with Rainout Immediate Horizontal Jet fire with additional Pool fire effects	6.22734E-09	18.84823824	0.17469954

GPR\Opslag\Gasbollen\S8\S8\S8 - instantaan Rupture	1		70806.7	439032.7	5E-07	3.7604E-08	1.788049918	0.075208069

Outcome Type Description	Total Risk [/AvgeYear]	Pct. Risk	Risk / Outcome
Instantaneous release with Rainout free field Flash fire with eXplosion and Pool fire	1.50416E-08	40.00000057	0.620069269
Instantaneous release with Rainout free field Flash Fire with Pool fire	2.25624E-08	59.99999943	0.620069309

Refinery\GOP\6103CA\10 pijpen\Breuk 10 pijpen	1		71250.75	439120.4	1E-05	1.90107E-08	0.903947824	0.00190107

Outcome Type Description	Total Risk [/AvgeYear]	Pct. Risk	Risk / Outcome
Continuous release with Rainout free field Flash fire with eXplosion and Pool fire	1.22286E-08	64.32496667	1
Continuous release with Rainout free field Flash Fire with Pool fire	6.78207E-09	35.67503333	0.710851028

Refinery\GOP\6103CB\10 pijpen\Breuk 10 pijpen	1		71250.75	439120.4	1E-05	1.90107E-08	0.903947824	0.00190107

Outcome Type Description	Total Risk [/AvgeYear]	Pct. Risk	Risk / Outcome
Continuous release with Rainout free field Flash fire with eXplosion and Pool fire	1.22286E-08	64.32496667	1
Continuous release with Rainout free field Flash Fire with Pool fire	6.78207E-09	35.67503333	0.710851028

Refinery\SRU-1 (unit 2800)\KO-drum 2803-F\instantaan (met nalevering)\instantaan	1		71228	439276	5E-06	3.52748E-09	0.167729483	0.000705495

Outcome Type Description	Total Risk [/AvgeYear]	Pct. Risk	Risk / Outcome
Toxic effects for a release in which Both flammable and toxic effects were modelled	3.52748E-09	100	0.148876086

Refinery\SRU-1 (unit 2800)\leidingwerk\breuk\Breuk	1		71228	439276	2.5E-05	1.76409E-08	0.838814366	0.000705636

Outcome Type Description	Total Risk [/AvgeYear]	Pct. Risk	Risk / Outcome
Toxic effects for a release in which Both flammable and toxic effects were modelled	1.76409E-08	100	0.148905756

Refinery\SRU-1 (unit 2800)\Main burner\instantaan (met nalevering)\Instantaan	1		71228	439276	5E-06	3.52748E-09	0.167729483	0.000705495

Outcome Type Description	Total Risk [/AvgeYear]	Pct. Risk	Risk / Outcome
Toxic effects for a release in which Both flammable and toxic effects were modelled	3.52748E-09	100	0.148876086

Refinery\SRU-2 (unit 4000)\KO-drum 4001-F\instantaan (met nalevering)\Instantaan	1		71094	439278	5E-06	2.52995E-09	0.120297679	0.00050599

Outcome Type Description	Total Risk [/AvgeYear]	Pct. Risk	Risk / Outcome
Toxic effects for a release in which Both flammable and toxic effects were modelled	2.52995E-09	100	0.077093691

Refinery\SRU-2 (unit 4000)\Leidingwerk\breuk\breuk	1		71094	439278	7E-06	3.54269E-09	0.168452951	0.000506099

Outcome Type Description	Total Risk [/AvgeYear]	Pct. Risk	Risk / Outcome
Toxic effects for a release in which Both flammable and toxic effects were modelled	3.54269E-09	100	0.077110254

Verlading\Tankauto verlading\Standalone BLEVE\BLEVE	1		70958.38	439011.3	1.26E-05	7.92226E-07	37.66987231	0.062875057

Outcome Type Description	Total Risk [/AvgeYear]	Pct. Risk	Risk / Outcome
StandAlone fire model Immediate fireBall Only	7.92226E-07	100	0.062875057

zuid	70765.18	438266

Building Type Name	Risk Total [/AvgeYear]
Indoor vulnerability	3.12049E-08

Model Name	Location Index	Model East [m]	Model North [m]	Model Frequency [/AvgeYear]	Total Risk [/AvgeYear]	Pct. Risk	Risk / Outcome
GPR\Opslag\Gasbollen\S1010\S1010\S1010 - 10 min fixed duration release	1	71562.32	439296.5	5E-07	1.53588E-09	4.921924364	0.003071763

Outcome Type Description	Total Risk [/AvgeYear]	Pct. Risk	Risk / Outcome
Continuous release with Rainout free field Flash fire with eXplosion and Pool fire	6.51598E-10	42.42500141	0.212072189
Continuous release with Rainout free field Flash Fire with Pool fire	8.84284E-10	57.57499859	0.873510851

GPR\Opslag\Gasbollen\S1010\S1010\S1010 - instantaan Rupture	1	71562.32	439296.5	5E-07	2.87203E-09	9.203767132	0.005744053

Outcome Type Description	Total Risk [/AvgeYear]	Pct. Risk	Risk / Outcome
Instantaneous release with Rainout delayed Flash fire with eXplosion and Pool fire	8.77835E-10	30.56502071	0.941008505
Instantaneous release with Rainout delayed Flash Fire with Pool fire	1.31675E-09	45.84746582	0.941007368
Instantaneous release with Rainout free field Flash fire with eXplosion and Pool fire	2.70976E-10	9.435012224	0.925687704
Instantaneous release with Rainout free field Flash Fire with Pool fire	4.06464E-10	14.15250124	0.925686653

GPR\Opslag\Gasbollen\S1020\S1020\S1020 - 10 min fixed duration release	1	71516.32	439254.5	5E-07	1.48713E-09	4.765685058	0.002974255

Outcome Type Description	Total Risk [/AvgeYear]	Pct. Risk	Risk / Outcome
Continuous release with Rainout delayed Flash fire with eXplosion and Pool fire	1.96931E-12	0.132423762	0.025000001
Continuous release with Rainout free field Flash fire with eXplosion and Pool fire	6.02096E-10	40.48716743	0.535576011
Continuous release with Rainout free field Flash Fire with Pool fire	8.83062E-10	59.38040881	0.932564162

GPR\Opslag\Gasbollen\S1021\S1021\S1021 - 10 min fixed duration release	1	71562.32	439254.5	5E-07	1.38213E-09	4.429203375	0.002764257

Outcome Type Description	Total Risk [/AvgeYear]	Pct. Risk	Risk / Outcome
Continuous release with Rainout delayed Flash fire with eXplosion and Pool fire	2.96298E-13	0.021437783	0.025000003
Continuous release with Rainout free field Flash fire with eXplosion and Pool fire	5.59244E-10	40.46254146	0.569212653
Continuous release with Rainout free field Flash Fire with Pool fire	8.22588E-10	59.51602075	0.949068767

GPR\Opslag\Gasbollen\S3\S3\S3 - 10 min fixed duration release	1	70779	439012.2	5E-07	3.44266E-12	0.011032442	6.88533E-06

Outcome Type Description	Total Risk [/AvgeYear]	Pct. Risk	Risk / Outcome
Continuous release No rainout free field Flash fire with eXplosion	2.69101E-12	78.16648144	0.025000004
Continuous release with Rainout free field Flash fire with eXplosion and Pool fire	7.51654E-13	21.83351856	0.025

GPR\Opslag\Gasbollen\S5\S5\S5 - 10 min fixed duration release	1	70866.18	439004	5E-07	6.83136E-09	21.89193678	0.013662715

Outcome Type Description	Total Risk [/AvgeYear]	Pct. Risk	Risk / Outcome
Continuous release with Rainout free field Flash fire with eXplosion and Pool fire	2.75216E-09	40.28714677	0.676320151
Continuous release with Rainout free field Flash Fire with Pool fire	4.0792E-09	59.71285323	0.973716873

GPR\Opslag\Gasbollen\S6\S6\S6 - 10 min fixed duration release	1	70865.16	439032.7	5E-07	6.57026E-09	21.05521199	0.013140516

Outcome Type Description	Total Risk [/AvgeYear]	Pct. Risk	Risk / Outcome
Continuous release with Rainout free field Flash fire with eXplosion and Pool fire	2.64773E-09	40.29866411	0.664726516
Continuous release with Rainout free field Flash Fire with Pool fire	3.92253E-09	59.70133589	0.967848924

GPR\Opslag\Gasbollen\S7\S7\S7 - 10 min fixed duration release	1	70806.7	439003	5E-07	5.44814E-09	17.45923469	0.010896274

Outcome Type Description	Total Risk [/AvgeYear]	Pct. Risk	Risk / Outcome
Continuous release with Rainout free field Flash fire with eXplosion and Pool fire	2.19716E-09	40.32872615	0.636223883
Continuous release with Rainout free field Flash Fire with Pool fire	3.25097E-09	59.67127385	0.937696291

GPR\Opslag\Gasbollen\S8\S8\S8 - 10 min fixed duration release	1	70806.7	439032.7	5E-07	5.07454E-09	16.26200417	0.010149085

Outcome Type Description	Total Risk [/AvgeYear]	Pct. Risk	Risk / Outcome
Continuous release with Rainout free field Flash fire with eXplosion and Pool fire	2.04645E-09	40.32768514	0.628880444
Continuous release with Rainout free field Flash Fire with Pool fire	3.0281E-09	59.67231486	0.940893637

Outdoor vulnerability 3.67393E-08

Model Name	Location Index	Model East [m]	Model North [m]	Model Frequency [/AvgeYear]	Total Risk [/AvgeYear]	Pct. Risk	Risk / Outcome
GPR\Opslag\Gasbollen\S1010\S1010\S1010 - 10 min fixed duration release	1	71562.32	439296.5	5E-07	1.47381E-09	4.011525453	0.002947613

Outcome Type Description	Total Risk [/AvgeYear]	Pct. Risk	Risk / Outcome
Continuous release with Rainout free field Flash fire with eXplosion and Pool fire	5.89523E-10	40.00000431	0.873510879
Continuous release with Rainout free field Flash Fire with Pool fire	8.84284E-10	59.99999569	0.873510851

GPR\Opslag\Gasbollen\S1010\S1010\S1010 - instantaan Rupture	1	71562.32	439296.5	5E-07	2.87202E-09	7.817309129	0.00574405

Outcome Type Description	Total Risk [/AvgeYear]	Pct. Risk	Risk / Outcome
Instantaneous release with Rainout delayed Flash fire with eXplosion and Pool fire	8.77834E-10	30.56499524	0.94100721
Instantaneous release with Rainout delayed Flash Fire with Pool fire	1.31675E-09	45.84749069	0.941007368
Instantaneous release with Rainout free field Flash fire with eXplosion and Pool fire	2.70976E-10	9.435005155	0.925686508
Instantaneous release with Rainout free field Flash Fire with Pool fire	4.06464E-10	14.15250892	0.925686653

GPR\Opslag\Gasbollen\S1020\S1020\S1020 - 10 min fixed duration release	1	71516.32	439254.5	5E-07	1.47177E-09	4.005984145	0.002943541

Outcome Type Description	Total Risk [/AvgeYear]	Pct. Risk	Risk / Outcome
Continuous release with Rainout free field Flash fire with eXplosion and Pool fire	5.88708E-10	40.0000076	0.932564396
Continuous release with Rainout free field Flash Fire with Pool fire	8.83062E-10	59.9999924	0.932564162

GPR\Opslag\Gasbollen\S1021\S1021\S1021 - 10 min fixed duration release	1	71562.32	439254.5	5E-07	1.37098E-09	3.731643765	0.00274196

Outcome Type Description	Total Risk [/AvgeYear]	Pct. Risk	Risk / Outcome
Continuous release with Rainout free field Flash fire with eXplosion and Pool fire	5.48392E-10	40.00000272	0.949069249
Continuous release with Rainout free field Flash Fire with Pool fire	8.22588E-10	59.99999728	0.949068767

GPR\Opslag\Gasbollen\S5\S5\S5 - 10 min fixed duration release	1	70866.18	439004	5E-07	7.74066E-09	21.06916259	0.015481327

Outcome Type Description	Total Risk [/AvgeYear]	Pct. Risk	Risk / Outcome
Continuous release with Rainout free field Flash fire with eXplosion and Pool fire	3.09627E-09	39.99999938	0.249862597
Continuous release with Rainout free field Flash Fire with Pool fire	4.6444E-09	60.00000062	0.249862532

GPR\Opslag\Gasbollen\S5\S5\S5 - instantaan Rupture	1	70866.18	439004	5E-07	2.25436E-09	6.136107787	0.004508727

Outcome Type Description	Total Risk [/AvgeYear]	Pct. Risk	Risk / Outcome
Instantaneous release with Rainout free field Flash fire with eXplosion and Pool fire	9.01745E-10	39.99999706	0.040972044
Instantaneous release with Rainout free field Flash Fire with Pool fire	1.35262E-09	60.00000294	0.040972049

GPR\Opslag\Gasbollen\S6\S6\S6 - 10 min fixed duration release	1	70865.16	439032.7	5E-07	6.77408E-09	18.438248	0.013548168

Outcome Type Description	Total Risk [/AvgeYear]	Pct. Risk	Risk / Outcome
Continuous release with Rainout free field Flash fire with eXplosion and Pool fire	2.70963E-09	39.99999948	0.513342511
Continuous release with Rainout free field Flash Fire with Pool fire	4.06445E-09	60.00000052	0.513342667

GPR\Opslag\Gasbollen\S6\S6\S6 - instantaan Rupture	1	70865.16	439032.7	5E-07	1.87197E-09	5.095286693	0.003743946

Outcome Type Description	Total Risk [/AvgeYear]	Pct. Risk	Risk / Outcome
Instantaneous release with Rainout free field Flash fire with eXplosion and Pool fire	7.48789E-10	39.99999865	0.04062484
Instantaneous release with Rainout free field Flash Fire with Pool fire	1.12318E-09	60.00000135	0.040624839

GPR\Opslag\Gasbollen\S7\S7\S7 - 10 min fixed duration release	1	70806.7	439003	5E-07	5.41829E-09	14.74793336	0.010836576

Outcome Type Description	Total Risk [/AvgeYear]	Pct. Risk	Risk / Outcome
Continuous release with Rainout free field Flash fire with eXplosion and Pool fire	2.16732E-09	40.00000072	0.937696388
Continuous release with Rainout free field Flash Fire with Pool fire	3.25097E-09	59.99999928	0.937696291

GPR\Opslag\Gasbollen\S7\S7\S7 - instantaan Rupture	1	70806.7	439003	5E-07	1.97515E-10	0.537610962	0.000395029

Outcome Type Description	Total Risk [/AvgeYear]	Pct. Risk	Risk / Outcome
Instantaneous release with Rainout free field Flash fire with eXplosion and Pool fire	7.90058E-11	39.99999921	0.034251134

					Instantaneous release with Rainout free field Flash Fire with Pool fire			1.18509E-10	60.00000079	0.034251138	
			GPR\Opslag\Gasbollen\S8\S8\S8 - 10 min fixed duration release	1		70806.7	439032.7	5E-07	5.04683E-09	13.73686381	0.010093656
					Outcome Type Description		**Total Risk [/AvgeYear]**	**Pct. Risk**	**Risk / Outcome**		
					Continuous release with Rainout free field Flash fire with eXplosion and Pool fire		2.01873E-09	39.99999852	0.94089347		
					Continuous release with Rainout free field Flash Fire with Pool fire		3.0281E-09	60.00000148	0.940893637		
			Refinery\SRU-1 (unit 2800)\KO-drum 2803-F\instantaan (met nalevering)\instantaan	1		71228	439276	5E-06	2.42102E-11	0.065897351	4.84205E-06
					Outcome Type Description		**Total Risk [/AvgeYear]**	**Pct. Risk**	**Risk / Outcome**		
					Toxic effects for a release in which Both flammable and toxic effects were modelled		2.42102E-11	100	0.000932295		
			Refinery\SRU-1 (unit 2800)\leidingwerk\breuk\Breuk	1		71228	439276	2.5E-05	1.21141E-10	0.32973208	4.84565E-06
					Outcome Type Description		**Total Risk [/AvgeYear]**	**Pct. Risk**	**Risk / Outcome**		
					Toxic effects for a release in which Both flammable and toxic effects were modelled		1.21141E-10	100	0.000932989		
			Refinery\SRU-1 (unit 2800)\Main burner\instantaan (met nalevering)\Instantaan	1		71228	439276	5E-06	2.42102E-11	0.065897351	4.84205E-06
					Outcome Type Description		**Total Risk [/AvgeYear]**	**Pct. Risk**	**Risk / Outcome**		
					Toxic effects for a release in which Both flammable and toxic effects were modelled		2.42102E-11	100	0.000932295		
			Refinery\SRU-2 (unit 4000)\KO-drum 4001-F\instantaan (met nalevering)\Instantaan	1		71094	439278	5E-06	3.22567E-11	0.087798904	6.45134E-06
					Outcome Type Description		**Total Risk [/AvgeYear]**	**Pct. Risk**	**Risk / Outcome**		
					Toxic effects for a release in which Both flammable and toxic effects were modelled		3.22567E-11	100	0.001242151		
			Refinery\SRU-2 (unit 4000)\Leidingwerk\breuk\breuk	1		71094	439278	7E-06	4.51888E-11	0.122998615	6.45555E-06
					Outcome Type Description		**Total Risk [/AvgeYear]**	**Pct. Risk**	**Risk / Outcome**		
					Toxic effects for a release in which Both flammable and toxic effects were modelled		4.51888E-11	100	0.001242961		
noord	71665	441163									

Building Type Name	Risk Total [/AvgeYear]
Indoor vulnerability	4.01219E-14

Model Name	Location Index	Model East [m]	Model North [m]	Model Frequency [/AvgeYear]	Total Risk [/AvgeYear]	Pct. Risk	Risk / Outcome
GPR\Opslag\Gasbollen\S1010\S1010\S1010 - 10 min fixed duration release	1	71562.32	439296.5	5E-07	4.01219E-14	100	8.02437E-08
Outcome Type Description			**Total Risk [/AvgeYear]**	**Pct. Risk**	**Risk / Outcome**		
Continuous release with Rainout delayed Flash fire with eXplosion and Pool fire			1.60487E-14	40.00000297	0.354915432		
Continuous release with Rainout delayed Flash Fire with Pool fire			2.40731E-14	59.99999703	0.354915513		

Outdoor vulnerability	4.01219E-14

Model Name	Location Index	Model East [m]	Model North [m]	Model Frequency [/AvgeYear]	Total Risk [/AvgeYear]	Pct. Risk	Risk / Outcome
GPR\Opslag\Gasbollen\S1010\S1010\S1010 - 10 min fixed duration release	1	71562.32	439296.5	5E-07	4.01219E-14	100	8.02437E-08
Outcome Type Description			**Total Risk [/AvgeYear]**	**Pct. Risk**	**Risk / Outcome**		
Continuous release with Rainout delayed Flash fire with eXplosion and Pool fire			1.60487E-14	40.00000297	0.354915432		
Continuous release with Rainout delayed Flash Fire with Pool fire			2.40731E-14	59.99999703	0.354915513		

Bijlage 4. Societal Risk Ranking Report

Group Name	Group Type	Total Risk Integral [/AvgeYear]
1	Combination	8.02349E-06

Model Name	Location Index	Model East [m]	Model North [m]	Model Frequency [/AvgeYear]	Average Fatalities	Risk Integral Percentage	Risk Integral [/AvgeYear]	Zero Deaths [/AvgeYear]	1 [/AvgeYear]	10 [/AvgeYear]	100 [/AvgeYear]	1.000000E+003 [/AvgeYear]
GPR\Opslag\Gasbollen\S1010\S1010\S1010 - 10 min fixed duration release	1	71562.32	439296.531	5E-07	2.331648222	14.53013005	1.16582E-06	1.53183E-07	2.5275E-07	6.47353E-08	2.92931E-08	3.80769E-11

Outcome Type Description	Average Fatalities	Maximum Fatalities	Frequency of Maximum Fatalities [/AvgeYear]	Risk Integral Percentage	Risk Integral [/AvgeYear]	1 [/AvgeYear]	10 [/AvgeYear]	100 [/AvgeYear]	1.000000E+003 [/AvgeYear]
Continuous release with Rainout Immediate Horizontal Jet fire with additional Pool fire effects	0.979197622	50.95781183	7.34994E-10	21.18883205	2.47025E-07	2.1619E-07	3.07267E-08	5.35536E-09	0
Continuous release with Rainout delayed Flash Fire with Pool fire	8.828165895	224.6937923	1.05077E-12	42.46859826	4.95109E-07	2.60662E-08	1.62345E-08	1.37638E-08	1.84778E-11
Continuous release with Rainout delayed Flash fire with eXplosion and Pool fire	11.01591516	230.3627453	7.0051E-13	36.34256969	4.2369E-07	1.0494E-08	1.77741E-08	1.0174E-08	1.9599E-11

GPR\Opslag\Gasbollen\S1010\S1010\S1010 - instantaan Rupture	1	71562.32	439296.531	5E-07	3.633624047	22.64365159	1.81681E-06	7.93181E-08	2.00716E-07	1.84141E-07	3.48971E-08	9.27491E-10

Outcome Type Description	Average Fatalities	Maximum Fatalities	Frequency of Maximum Fatalities [/AvgeYear]	Risk Integral Percentage	Risk Integral [/AvgeYear]	1 [/AvgeYear]	10 [/AvgeYear]	100 [/AvgeYear]	1.000000E+003 [/AvgeYear]
Instantaneous release with Rainout Immediate fireBall with additional Pool fire effects	0.610776504	1.382627729	3.5E-07	11.76631252	2.13772E-07	1.96E-07	1.54E-07	0	0
Instantaneous release with Rainout delayed Flash Fire Only	20.41957007	99.20298004	4.93947E-11	19.1504065	3.47927E-07	1.42053E-09	6.9251E-09	8.69327E-09	0
Instantaneous release with Rainout delayed Flash fire with eXplosion	20.02820269	101.6385107	3.29298E-11	13.79608158	2.50649E-07	1.05608E-09	5.39486E-09	6.06385E-09	0
Instantaneous release with Rainout delayed Flash Fire with Pool fire	23.91995941	338.0148888	1.32556E-25	32.48937782	5.90271E-07	1.80674E-09	1.04295E-08	1.18946E-08	5.46059E-10
Instantaneous release with Rainout delayed Flash fire with eXplosion and Pool fire	25.17698046	338.0148888	8.83707E-26	22.79782159	4.14194E-07	4.32527E-10	7.39201E-09	8.24531E-09	3.81432E-10

GPR\Opslag\Gasbollen\S1020\S1020\S1020 - 10 min fixed duration release	1	71516.32	439254.531	5E-07	0.863268348	5.379628559	4.31634E-07	3.10478E-07	1.54444E-07	2.42309E-08	1.08421E-08	5.27149E-12

Outcome Type Description	Average Fatalities	Maximum Fatalities	Frequency of Maximum Fatalities [/AvgeYear]	Risk Integral Percentage	Risk Integral [/AvgeYear]	1 [/AvgeYear]	10 [/AvgeYear]	100 [/AvgeYear]	1.000000E+003 [/AvgeYear]
Continuous release with Rainout Immediate Horizontal Jet fire with additional Pool fire effects	0.382936428	19.82825589	4.42202E-10	14.10540112	6.08837E-08	1.48403E-07	9.60156E-09	9.87112E-10	0
Continuous release with Rainout delayed Flash Fire with Pool fire	11.9776392	166.9897079	6.54678E-12	50.83168744	2.19407E-07	3.76034E-09	8.67908E-09	5.87547E-09	3.16289E-12
Continuous release with Rainout delayed Flash fire with eXplosion and Pool fire	12.39298608	167.9582691	4.36452E-12	35.06291144	1.51344E-07	2.28014E-09	5.95028E-09	3.97949E-09	2.1086E-12

GPR\Opslag\Gasbollen\S1020\S1020\S1020 - instantaan Rupture	1	71516.32	439254.531	5E-07	0.235361433	1.466701621	1.17681E-07	1.38864E-07	3.51429E-07	7.00913E-09	2.69742E-09	0

Outcome Type Description	Average Fatalities	Maximum Fatalities	Frequency of Maximum Fatalities [/AvgeYear]	Risk Integral Percentage	Risk Integral [/AvgeYear]	1 [/AvgeYear]	10 [/AvgeYear]	100 [/AvgeYear]	1.000000E+003 [/AvgeYear]
Instantaneous release with Rainout Immediate fireBall with additional Pool fire effects	0.002975478	0.006733017	3.5E-07	0.884951554	1.04142E-09	3.5E-07	0	0	0
Instantaneous release with Rainout delayed Flash Fire Only	7.994959651	19.89663994	1.23762E-11	1.598598197	1.88124E-09	3.35659E-11	9.95803E-11	1.02157E-10	0
Instantaneous release with Rainout delayed Flash fire with eXplosion	8.784053285	20.90476024	8.23002E-12	1.17091879	1.37795E-09	1.9869E-11	6.88952E-11	6.81049E-11	0
Instantaneous release with Rainout delayed Flash Fire with Pool fire	10.5370863	58.79708862	1.29864E-11	57.71918069	6.79243E-08	8.2973E-10	4.10075E-09	1.51574E-09	0
Instantaneous release with Rainout delayed Flash fire with eXplosion and Pool fire	10.57731172	58.8491478	8.65761E-12	38.62635077	4.54558E-08	5.46157E-10	2.7399E-09	1.01142E-09	0

GPR\Opslag\Gasbollen\S1021\S1021\S1021 - 10 min fixed duration release	1	71562.32	439254.531	5E-07	0.739922805	4.610976254	3.69961E-07	2.49263E-07	2.16828E-07	2.43793E-08	9.52522E-09	4.81812E-12

Outcome Type Description	Average Fatalities	Maximum Fatalities	Frequency of Maximum Fatalities [/AvgeYear]	Risk Integral Percentage	Risk Integral [/AvgeYear]	1 [/AvgeYear]	10 [/AvgeYear]	100 [/AvgeYear]	1.000000E+003 [/AvgeYear]
Continuous release with Rainout Immediate Horizontal Jet fire with additional Pool fire effects	0.171541462	15.60932708	4.32084E-10	10.18200518	3.76695E-08	2.10409E-07	8.59191E-09	5.92984E-10	0
Continuous release with Rainout delayed Flash Fire with Pool fire	10.488601	174.6648846	5.06939E-12	52.97519742	1.95988E-07	4.00093E-09	9.3468E-09	5.33517E-09	2.88755E-12
Continuous release with Rainout delayed Flash fire with eXplosion and Pool fire	10.94180031	175.7132931	3.37959E-12	36.8427974	1.36304E-07	2.41764E-09	6.44056E-09	3.59706E-09	1.93058E-12

GPR\Opslag\Gasbollen\S1021\S1021\S1021 - instantaan Rupture	1	71562.32	439254.531	5E-07	0.224467342	1.398812924	1.12234E-07	1.38743E-07	3.51852E-07	6.83328E-09	2.5713E-09	0

Outcome Type Description	Average Fatalities	Maximum Fatalities	Frequency of Maximum Fatalities [/AvgeYear]	Risk Integral Percentage	Risk Integral [/AvgeYear]	1 [/AvgeYear]	10 [/AvgeYear]	100 [/AvgeYear]	1.000000E+003 [/AvgeYear]
Instantaneous release with Rainout Immediate fireBall with additional Pool fire effects	0.001899195	0.004298133	3.5E-07	0.592262877	6.64718E-10	3.5E-07	0	0	0
Instantaneous release with Rainout delayed Flash Fire Only	5.80492766	15.2390554	1.09593E-11	0.763259599	8.56634E-10	3.41463E-11	8.23697E-11	3.10541E-11	0
Instantaneous release with Rainout delayed Flash fire with eXplosion	6.583647672	16.51901507	7.30622E-12	0.5770996	6.477E-10	1.98144E-11	5.11281E-11	2.74376E-11	0
Instantaneous release with Rainout delayed Flash Fire with Pool fire	9.979058701	59.74311543	1.38916E-11	58.7394163	6.59254E-08	1.07883E-09	4.01986E-09	1.50768E-09	0
Instantaneous release with Rainout delayed Flash fire with eXplosion and Pool fire	10.02195944	59.84136677	9.26109E-12	39.32796163	4.41392E-08	7.19213E-10	2.67991E-09	1.00512E-09	0

GPR\Opslag\Gasbollen\S3\S3\S3 - 10 min fixed duration release	1	70779	439012.2	5E-07	0.017666553	0.110092641	8.83328E-09	4.98255E-07	1.07655E-09	3.03052E-10	3.65287E-10	0

Outcome Type Description	Average Fatalities	Maximum Fatalities	Frequency of Maximum Fatalities [/AvgeYear]	Risk Integral Percentage	Risk Integral [/AvgeYear]	1 [/AvgeYear]	10 [/AvgeYear]	100 [/AvgeYear]	1.000000E+003 [/AvgeYear]
Continuous release No rainout delayed Flash Fire Only	12.27749119	47.55285716	2.72975E-14	57.74380509	5.10067E-09	6.27196E-11	1.33741E-10	2.18989E-10	0
Continuous release No rainout delayed Flash fire with eXplosion	3.707684547	47.73345208	1.81983E-14	39.90162165	3.52462E-09	7.15266E-10	8.90614E-11	1.46298E-10	0
Continuous release with Rainout delayed Flash Fire with Pool fire	0.973753456	3.500254631	2.92668E-13	1.369335274	1.20957E-10	7.61705E-11	4.80469E-11	0	0
Continuous release with Rainout delayed Flash fire with eXplosion and Pool fire	0.341834188	3.536678314	1.95112E-13	0.985237989	8.70288E-11	2.2239E-10	3.22032E-11	0	0

GPR\Opslag\Gasbollen\S3\S3\S3 - instantaan Rupture	1	70779	439012.2	5E-07	0.00618917	0.038569044	3.09458E-09	1.31322E-07	3.68669E-07	7.94915E-12	5.65175E-13	0

Outcome Type Description	Average Fatalities	Maximum Fatalities	Frequency of Maximum Fatalities [/AvgeYear]	Risk Integral Percentage	Risk Integral [/AvgeYear]	1 [/AvgeYear]	10 [/AvgeYear]	100 [/AvgeYear]	1.000000E+003 [/AvgeYear]
Instantaneous release with Rainout Immediate fireBall with additional Pool fire effects	0.00317211	0.007177225	3.5E-07	35.87680988	1.11024E-09	3.5E-07	0	0	0
Instantaneous release with Rainout delayed Flash Fire Only	0.033354018	0.118974317	1.38632E-12	0.05505039	1.70358E-12	5.10757E-11	0	0	0
Instantaneous release with Rainout delayed Flash fire with eXplosion	0.193943846	0.898654453	9.24215E-13	29.39869265	9.09767E-10	4.69088E-09	0	0	0
Instantaneous release with Rainout delayed Flash Fire with Pool fire	0.159829983	23.029706	5.81562E-16	1.148000002	3.55258E-11	2.17409E-10	4.52501E-12	3.39105E-13	0
Instantaneous release with Rainout delayed Flash fire with eXplosion and Pool fire	0.075643437	23.22810388	3.19317E-16	33.52144707	1.03735E-09	1.371E-08	3.42414E-12	2.2607E-13	0

GPR\Opslag\Gasbollen\S5\S5\S5 - 10 min fixed duration release	1	70866.19	439004	5E-07	0.190594025	1.187724611	9.5297E-08	3.13659E-07	1.70497E-07	1.42415E-08	1.6029E-09	0

Outcome Type Description	Average Fatalities	Maximum Fatalities	Frequency of Maximum Fatalities [/AvgeYear]	Risk Integral Percentage	Risk Integral [/AvgeYear]	1 [/AvgeYear]	10 [/AvgeYear]	100 [/AvgeYear]	1.000000E+003 [/AvgeYear]
Continuous release with Rainout Immediate Horizontal Jet fire with additional Pool fire effects	0.030254281	2.806854695	3.54414E-10	3.458346585	3.2957E-09	1.08083E-07	8.5002E-10	0	0
Continuous release with Rainout delayed Flash Fire with Pool fire	1.163926556	60.13919258	2.21543E-26	56.72589566	5.40581E-08	3.76609E-08	7.82532E-09	9.58378E-10	0
Continuous release with Rainout delayed Flash fire with eXplosion and Pool fire	1.22543548	60.24099827	1.47696E-26	39.81575776	3.79432E-08	2.47523E-08	5.5662E-09	6.4452E-10	0

GPR\Opslag\Gasbollen\S5\S5\S5 - instantaan Rupture	1	70866.19	439004	5E-07	0.03046481	0.189847531	1.52324E-08	1.15245E-07	3.81611E-07	3.14094E-09	2.93814E-12	0

Outcome Type Description	Average Fatalities	Maximum Fatalities	Frequency of Maximum Fatalities [/AvgeYear]	Risk Integral Percentage	Risk Integral [/AvgeYear]	1 [/AvgeYear]	10 [/AvgeYear]	100 [/AvgeYear]	1.000000E+003 [/AvgeYear]
Instantaneous release with Rainout Immediate fireBall with additional Pool fire effects	1.6278E-05	3.6802E-05	3.5E-07	0.037402435	5.69729E-12	3.5E-07	0	0	0
Instantaneous release with Rainout delayed Flash Fire Only	0.309176725	4.853036463	3.68809E-12	0.790005178	1.20337E-10	3.76906E-10	1.23106E-11	0	0
Instantaneous release with Rainout delayed Flash fire with eXplosion	0.201406259	6.006739199	2.45873E-12	10.05096663	1.531E-09	7.52532E-09	7.62494E-11	0	0
Instantaneous release with Rainout delayed Flash Fire with Pool fire	0.489721212	28.45594454	1.20629E-13	51.62742559	7.8641E-09	1.4247E-08	1.80959E-09	1.76289E-12	0
Instantaneous release with Rainout delayed Flash fire with eXplosion and Pool fire	0.533486949	28.71797562	8.04192E-14	37.49420017	5.71127E-09	9.46158E-09	1.24279E-09	1.17526E-12	0

GPR\Opslag\Gasbollen\S6\S6\S6 - 10 min fixed duration release	1	70865.16	439032.719	5E-07	0.147361352	0.918311601	7.36807E-08	3.28103E-07	1.59983E-07	1.09585E-08	9.55217E-10	0

Outcome Type Description	Average Fatalities	Maximum Fatalities	Frequency of Maximum Fatalities [/AvgeYear]	Risk Integral Percentage	Risk Integral [/AvgeYear]	1 [/AvgeYear]	10 [/AvgeYear]	100 [/AvgeYear]	1.000000E+003 [/AvgeYear]
Continuous release with Rainout Immediate Horizontal Jet fire with additional Pool fire effects	0.01789678	1.792152852	3.56916E-10	2.408141299	1.77433E-09	9.85027E-08	6.39932E-10	0	0
Continuous release with Rainout delayed Flash Fire with Pool fire	0.963233339	59.43268204	4.2295E-26	57.06727463	4.20476E-08	3.69461E-08	6.13334E-09	5.7307E-10	0
Continuous release with Rainout delayed Flash fire with eXplosion and Pool fire	1.026016119	59.51873398	2.81967E-26	40.52458407	2.98588E-08	2.45343E-08	4.18522E-09	3.82147E-10	0

GPR\Opslag\Gasbollen\S6\S6\S6 - instantaan Rupture	1	70865.16	439032.719	5E-07	0.016297247	0.101559539	8.14862E-09	1.18027E-07	3.79825E-07	2.14254E-09	5.75921E-12	0

Outcome Type Description	Average Fatalities	Maximum Fatalities	Frequency of Maximum Fatalities [/AvgeYear]	Risk Integral Percentage	Risk Integral [/AvgeYear]	1 [/AvgeYear]	10 [/AvgeYear]	100 [/AvgeYear]	1.000000E+003 [/AvgeYear]
Instantaneous release with Rainout Immediate fireBall with additional Pool fire effects	4.61761E-06	1.04731E-05	3.5E-07	0.019833598	1.61617E-12	3.5E-07	0	0	0
Instantaneous release with Rainout delayed Flash Fire Only	0.150406946	3.238307536	2.46701E-12	0.356504828	2.90502E-11	1.86403E-10	6.74162E-12	0	0
Instantaneous release with Rainout delayed Flash fire with eXplosion	0.165358499	4.144293129	1.64467E-12	12.6357576	1.02964E-09	6.22104E-09	5.67818E-12	0	0
Instantaneous release with Rainout delayed Flash Fire with Pool fire	0.264235564	25.55380344	2.50363E-13	49.71724552	4.05127E-09	1.40992E-08	1.2296E-09	3.2348E-12	0
Instantaneous release with Rainout delayed Flash fire with eXplosion and Pool fire	0.297127289	25.80528879	1.66909E-13	37.27065845	3.03705E-09	9.31832E-09	9.0052E-10	2.52441E-12	0

GPR\Opslag\Gasbollen\S7\S7\S7 - 10 min fixed duration release	1	70806.6953	439002.969	5E-07	0.022725526	0.14161864	1.13628E-08	4.08681E-07	8.96595E-08	1.35104E-09	3.08095E-10	0

Outcome Type Description	Average Fatalities	Maximum Fatalities	Frequency of Maximum Fatalities [/AvgeYear]	Risk Integral Percentage	Risk Integral [/AvgeYear]	1 [/AvgeYear]	10 [/AvgeYear]	100 [/AvgeYear]	1.000000E+003 [/AvgeYear]
Continuous release with Rainout Immediate Horizontal Jet fire with additional Pool fire effects	0.000499334	0.004731784	3.61972E-10	0.077587969	8.81614E-12	1.76558E-08	0	0	0
Continuous release with Rainout delayed Flash Fire with Pool fire	0.141891799	56.06187582	4.87735E-24	55.19159567	6.27129E-09	4.32144E-08	8.10295E-10	1.73044E-10	0
Continuous release with Rainout delayed Flash fire with eXplosion and Pool fire	0.172497358	56.07032633	3.20792E-24	44.73081636	5.08266E-09	2.87893E-08	5.40745E-10	1.35052E-10	0

GPR\Opslag\Gasbollen\S7\S7\S7 - instantaan Rupture	1	70806.6953	439002.969	5E-07	0.001551605	0.009669138	7.75803E-10	4.69915E-07	3.00808E-08	4.58761E-12	0	0

Outcome Type Description	Average Fatalities	Maximum Fatalities	Frequency of Maximum Fatalities [/AvgeYear]	Risk Integral Percentage	Risk Integral [/AvgeYear]	1 [/AvgeYear]	10 [/AvgeYear]	100 [/AvgeYear]	1.000000E+003 [/AvgeYear]
Instantaneous release with Rainout delayed Flash Fire Only	0.019092966	0.052055761	7.37579E-16	5.00541E-05	3.88321E-16	2.03384E-14	0	0	0
Instantaneous release with Rainout delayed Flash fire with eXplosion	0.037241771	0.281747982	1.58841E-11	13.74140362	1.06606E-10	2.86254E-09	0	0	0
Instantaneous release with Rainout delayed Flash Fire with Pool fire	0.024199156	4.815305948	3.65644E-13	50.94874976	3.95262E-10	1.63312E-08	2.48299E-12	0	0
Instantaneous release with Rainout delayed Flash fire with eXplosion and Pool fire	0.025156669	4.973116636	2.43763E-13	35.30979657	2.73934E-10	1.0887E-08	2.10463E-12	0	0

GPR\Opslag\Gasbollen\S8\S8\S8 - 10 min fixed duration release	1	70806.6953	439032.719	5E-07	0.023027285	0.143499113	1.15136E-08	4.20524E-07	7.78921E-08	1.25426E-09	3.30116E-10	0

Outcome Type Description	Average Fatalities	Maximum Fatalities	Frequency of Maximum Fatalities [/AvgeYear]	Risk Integral Percentage	Risk Integral [/AvgeYear]	1 [/AvgeYear]	10 [/AvgeYear]	100 [/AvgeYear]	1.000000E+003 [/AvgeYear]
Continuous release with Rainout Immediate Horizontal Jet fire with additional Pool fire effects	0.000348545	0.002800581	3.56916E-10	0.040225579	4.63143E-12	1.32879E-08	0	0	0
Continuous release with Rainout delayed Flash Fire with Pool fire	0.161804466	55.09622717	8.81385E-24	55.80998281	6.42576E-09	3.8772E-08	7.73296E-10	1.67797E-10	0
Continuous release with Rainout delayed Flash fire with eXplosion and Pool fire	0.191998807	55.11916924	5.8759E-24	44.14979161	5.08325E-09	2.58321E-08	4.80968E-10	1.62319E-10	0

GPR\Opslag\Gasbollen\S8\S8\S8 - instantaan Rupture	1	70806.6953	439032.719	5E-07	0.001032497	0.006434213	5.16249E-10	4.73093E-07	2.69019E-08	5.10715E-12	0	0

Outcome Type Description	Average Fatalities	Maximum Fatalities	Frequency of Maximum Fatalities [/AvgeYear]	Risk Integral Percentage	Risk Integral [/AvgeYear]	1 [/AvgeYear]	10 [/AvgeYear]	100 [/AvgeYear]	1.000000E+003 [/AvgeYear]
Instantaneous release with Rainout delayed Flash Fire Only	0.007775116	0.020222949	1.66135E-16	0.000671484	3.46653E-15	4.45849E-13	0	0	0
Instantaneous release with Rainout delayed Flash fire with eXplosion	0.024108517	0.197624432	4.25045E-12	8.729414271	4.50655E-11	1.86928E-09	0	0	0
Instantaneous release with Rainout delayed Flash Fire with Pool fire	0.018528273	3.5169034	5.59307E-13	53.91568102	2.78339E-10	1.50199E-08	2.51018E-12	0	0
Instantaneous release with Rainout delayed Flash fire with eXplosion and Pool fire	0.019255328	3.654073775	3.72872E-13	37.35423323	1.92841E-10	1.00123E-08	2.59697E-12	0	0

GPR\Opslag\Tanks\106+107\106+107 - 10 min\106+107 - 10 min fixed duration release	1	70438.64	439281.938	1E-05	1.30604E-05	0.001627764	1.30604E-10	9.94427E-06	5.57342E-08	0	0	0

Outcome Type Description	Average Fatalities	Maximum Fatalities	Frequency of Maximum Fatalities [/AvgeYear]	Risk Integral Percentage	Risk Integral [/AvgeYear]	1 [/AvgeYear]	10 [/AvgeYear]	100 [/AvgeYear]	1.000000E+003 [/AvgeYear]
Continuous release with Rainout delayed Flash Fire with Pool fire	0.00775399	0.107116938	1.37848E-11	16.33402348	2.13328E-11	2.75121E-09	0	0	0

	Continuous release with Rainout delayed Flash fire with eXplosion and Pool fire		0.002062373	0.115515478	1.72849E-10	83.66597652	1.09271E-10	5.2983E-08	0	0	0		
GPR\Opslag\Tanks\108\108 - 10 min\108 - 10 min fixed duration release	1	70274.9453	439352.2	5E-06	0.019679598	1.226373283	9.8398E-08	4.65384E-06	3.25266E-07	2.08894E-08	0		0

Outcome Type Description	Average Fatalities	Maximum Fatalities	Frequency of Maximum Fatalities [/AvgeYear]	Risk Integral Percentage	Risk Integral [/AvgeYear]	1 [/AvgeYear]	10 [/AvgeYear]	100 [/AvgeYear]	1.000000E+003 [/AvgeYear]
Continuous release with Rainout Immediate Horizontal Jet fire with additional Pool fire effects	0.13403747	2.14580287	5.82481E-10	21.58190371	2.12362E-08	1.52624E-07	5.81069E-09	0	0
Continuous release with Rainout delayed Flash Fire with Pool fire	0.465888191	4.775227726	1.42411E-10	43.78223145	4.30808E-08	8.44715E-08	7.99879E-09	0	0
Continuous release with Rainout delayed Flash fire with eXplosion and Pool fire	0.35780414	5.058327079	8.41839E-11	34.63586484	3.4081E-08	8.81705E-08	7.07991E-09	0	0
GPR\Opslag\Tanks\108\108 - instantaan\108 - instantaan Rupture 1 70274.9453 439352.2 5E-06 0.001113765 0.069406496 5.56883E-09 4.96732E-06 3.0936E-08 1.74084E-09 0 0									

Outcome Type Description	Average Fatalities	Maximum Fatalities	Frequency of Maximum Fatalities [/AvgeYear]	Risk Integral Percentage	Risk Integral [/AvgeYear]	1 [/AvgeYear]	10 [/AvgeYear]	100 [/AvgeYear]	1.000000E+003 [/AvgeYear]
Instantaneous release with Rainout delayed Flash Fire Only	0.281692504	3.156471878	7.47873E-12	54.84572335	3.05426E-09	9.82774E-09	1.01481E-09	0	0
Instantaneous release with Rainout delayed Flash fire with eXplosion	0.197204273	3.207321107	4.98582E-12	40.08745116	2.2324E-09	1.05942E-08	7.26038E-10	0	0
Instantaneous release with Rainout delayed Flash Fire with Pool fire	0.027742527	0.264591515	6.26211E-12	2.879861876	1.60374E-10	5.78082E-09	0	0	0
Instantaneous release with Rainout delayed Flash fire with eXplosion and Pool fire	0.025730471	0.26974535	4.17474E-12	2.186963609	1.21788E-10	4.73323E-09	0	0	0
GPR\Opslag\Tanks\109+110\109+110 - 10 min\109+110 - 10 min fixed duration release 1 70250.625 439528.656 1E-05 0.105033969 13.0908015 1.05034E-06 9.07701E-06 6.71371E-07 2.5162E-07 0 0									

Outcome Type Description	Average Fatalities	Maximum Fatalities	Frequency of Maximum Fatalities [/AvgeYear]	Risk Integral Percentage	Risk Integral [/AvgeYear]	1 [/AvgeYear]	10 [/AvgeYear]	100 [/AvgeYear]	1.000000E+003 [/AvgeYear]
Continuous release with Rainout Immediate Horizontal Jet fire with additional Pool fire effects	0.561967426	4.561410695	1.35461E-09	34.77720973	3.65279E-07	5.45222E-07	1.04778E-07	0	0
Continuous release with Rainout delayed Flash Fire with Pool fire	2.42207637	9.813884377	5.23495E-11	37.77420505	3.96757E-07	7.97786E-08	8.40302E-08	0	0
Continuous release with Rainout delayed Flash fire with eXplosion and Pool fire	2.640573312	10.2752353	1.54135E-10	27.44858522	2.88303E-07	4.63704E-08	6.28117E-08	0	0
GPR\Opslag\Tanks\109+110\109+110 - instantaan\109+110 - instantaan Rupture 1 70250.625 439528.656 1E-05 0.022208289 2.767907422 2.22083E-07 9.3051E-06 6.62899E-07 3.19999E-08 0 0									

Outcome Type Description	Average Fatalities	Maximum Fatalities	Frequency of Maximum Fatalities [/AvgeYear]	Risk Integral Percentage	Risk Integral [/AvgeYear]	1 [/AvgeYear]	10 [/AvgeYear]	100 [/AvgeYear]	1.000000E+003 [/AvgeYear]
Instantaneous release with Rainout Immediate fireBall with additional Pool fire effects	0.148055491	1.04967308	1.61425E-09	43.33340212	9.62361E-08	6.5E-07	0	0	0
Instantaneous release with Rainout delayed Flash Fire Only	3.056563393	8.299298882	1.20188E-10	32.09026251	7.1267E-08	4.44216E-09	1.88739E-08	0	0
Instantaneous release with Rainout delayed Flash fire with eXplosion	3.307951394	8.49260968	8.75965E-11	23.15302346	5.14189E-08	2.54791E-09	1.29961E-08	0	0
Instantaneous release with Rainout delayed Flash Fire with Pool fire	0.508165602	1.915084064	4.66618E-11	0.829141026	1.84138E-09	3.54562E-09	7.79594E-11	0	0
Instantaneous release with Rainout delayed Flash fire with eXplosion and Pool fire	0.546234965	8.860838652	3.26847E-15	0.594170881	1.31955E-09	2.36375E-09	5.1973E-11	0	0
GPR\Opslag\Tanks\334-337\334-337 - 10 min\334-337 - 10 min fixed duration release 1 71876.97 439185.469 2E-05 0.018532451 4.619546205 3.70649E-07 1.91252E-05 7.78191E-07 9.6561E-08 0 0									

Outcome Type Description	Average Fatalities	Maximum Fatalities	Frequency of Maximum Fatalities [/AvgeYear]	Risk Integral Percentage	Risk Integral [/AvgeYear]	1 [/AvgeYear]	10 [/AvgeYear]	100 [/AvgeYear]	1.000000E+003 [/AvgeYear]
Continuous release with Rainout Immediate Horizontal Jet fire with additional Pool fire effects	0.154216799	2.400865674	1.462E-09	33.42728363	1.23898E-07	7.60498E-07	4.29028E-08	0	0
Continuous release with Rainout delayed Flash Fire with Pool fire	3.404944139	7.361713529	3.68476E-10	39.32800352	1.45769E-07	1.07693E-08	3.20416E-08	0	0
Continuous release with Rainout delayed Flash fire with eXplosion and Pool fire	3.538193435	7.514736891	2.26951E-10	27.24471285	1.00982E-07	6.92408E-09	2.16166E-08	0	0
GPR\Opslag\Tanks\334-337\334-337 - instantaan\334-337 - instantaan Rupture 1 71876.97 439185.469 2E-05 0.000580246 0.144636685 1.16049E-08 1.96863E-05 3.08097E-07 5.57528E-09 0 0									

Outcome Type Description	Average Fatalities	Maximum Fatalities	Frequency of Maximum Fatalities [/AvgeYear]	Risk Integral Percentage	Risk Integral [/AvgeYear]	1 [/AvgeYear]	10 [/AvgeYear]	100 [/AvgeYear]	1.000000E+003 [/AvgeYear]
Instantaneous release with Rainout Immediate fireBall with additional Pool fire effects	5.95836E-06	2.03384E-05	2.08954E-08	0.01558686	1.80884E-12	3.0358E-07	0	0	0
Instantaneous release with Rainout delayed Flash Fire Only	1.07711911	3.041529834	2.07655E-11	56.70354823	6.52237E-09	2.99572E-09	3.05967E-09	0	0
Instantaneous release with Rainout delayed Flash fire with eXplosion	1.258564818	3.129174024	1.38437E-11	43.78086491	5.08073E-09	1.52132E-09	2.5156E-09	0	0
GPR\Opslag\Tanks\904-905\904-905 - 10 min\904-905 - 10 min fixed duration release 1 71947.58 438979.281 6.5E-07 2.133293111 17.28225305 1.38664E-06 1.81901E-08 4.33523E-07 1.91655E-07 6.63139E-09 0									

Outcome Type Description	Average Fatalities	Maximum Fatalities	Frequency of Maximum Fatalities [/AvgeYear]	Risk Integral Percentage	Risk Integral [/AvgeYear]	1 [/AvgeYear]	10 [/AvgeYear]	100 [/AvgeYear]	1.000000E+003 [/AvgeYear]
Continuous release with Rainout Immediate Horizontal Jet fire with additional Pool fire effects	2.194711674	11.35201138	4.85585E-09	100	1.38664E-06	4.33523E-07	1.91655E-07	6.63139E-09	0
GPR\Opslag\Tanks\904-905\904-905 - instantaan\904-905 - instantaan Rupture 1 71947.58 438979.281 6.5E-07 0.003431953 0.027802972 2.23077E-09 1.22138E-07 5.27862E-07 0 0 0									

Outcome Type Description	Average Fatalities	Maximum Fatalities	Frequency of Maximum Fatalities [/AvgeYear]	Risk Integral Percentage	Risk Integral [/AvgeYear]	1 [/AvgeYear]	10 [/AvgeYear]	100 [/AvgeYear]	1.000000E+003 [/AvgeYear]
Instantaneous release with Rainout Immediate fireBall with additional Pool fire effects	0.004226049	0.031575441	4.98547E-09	100	2.23077E-09	5.27862E-07	0	0	0
Leidingwerk\Leidingwerk\Route\Leiding 17a\breuk\breuk line rupture 3 70340.0859 439609.063 2.577E-05 4.34768E-06 0.001396394 1.1204E-10 2.51707E-05 5.99317E-07 0 0 0									

Outcome Type Description	Average Fatalities	Maximum Fatalities	Frequency of Maximum Fatalities [/AvgeYear]	Risk Integral Percentage	Risk Integral [/AvgeYear]	1 [/AvgeYear]	10 [/AvgeYear]	100 [/AvgeYear]	1.000000E+003 [/AvgeYear]
Continuous release with Rainout Immediate Horizontal Jet fire with additional Pool fire effects	0.000186946	0.002942695	9.34943E-09	100	1.1204E-10	5.99317E-07	0	0	0
Leidingwerk\Leidingwerk\Route\Leiding 17a\breuk\breuk line rupture 4 70366.11 439636.75 2.577E-05 0.000744467 0.239109014 1.91849E-08 2.43461E-05 1.42393E-06 0 0 0									

Outcome Type Description	Average Fatalities	Maximum Fatalities	Frequency of Maximum Fatalities [/AvgeYear]	Risk Integral Percentage	Risk Integral [/AvgeYear]	1 [/AvgeYear]	10 [/AvgeYear]	100 [/AvgeYear]	1.000000E+003 [/AvgeYear]
Continuous release with Rainout Immediate Horizontal Jet fire with additional Pool fire effects	0.013473261	0.120073167	1.32661E-08	99.99980509	1.91849E-08	1.42392E-06	0	0	0
Continuous release with Rainout delayed Flash Fire with Pool fire	0.008312291	0.00839682	1.79E-14	0.000194907	3.73927E-14	4.49849E-12	0	0	0
Leidingwerk\Leidingwerk\Route\Leiding 17a\breuk\breuk line rupture 5 70418.14 439637.5 2.577E-05 0.000508574 0.163344502 1.31059E-08 2.43756E-05 1.39436E-06 0 0 0									

Outcome Type Description	Average Fatalities	Maximum Fatalities	Frequency of Maximum Fatalities [/AvgeYear]	Risk Integral Percentage	Risk Integral [/AvgeYear]	1 [/AvgeYear]	10 [/AvgeYear]	100 [/AvgeYear]	1.000000E+003 [/AvgeYear]
Continuous release with Rainout Immediate Horizontal Jet fire with additional Pool fire effects	0.009399274	0.104757828	1.23504E-08	99.99986601	1.31059E-08	1.39435E-06	0	0	0
Continuous release with Rainout delayed Flash Fire with Pool fire	0.003708685	0.004404278	1.46456E-14	0.000133985	1.756E-14	4.73484E-12	0	0	0
Leidingwerk\Leidingwerk\Route\Leiding 17a\breuk\breuk line rupture 6 70470.18 439638.219 2.577E-05 0.00032879 0.105601451 8.47293E-09 2.43336E-05 1.43638E-06 0 0 0									

Outcome Type Description	Average Fatalities	Maximum Fatalities	Frequency of Maximum Fatalities [/AvgeYear]	Risk Integral Percentage	Risk Integral [/AvgeYear]	1 [/AvgeYear]	10 [/AvgeYear]	100 [/AvgeYear]	1.000000E+003 [/AvgeYear]
Continuous release with Rainout Immediate Horizontal Jet fire with additional Pool fire effects	0.00589882	0.089354959	1.10614E-08	99.99999994	8.47293E-09	1.43638E-06	0	0	0
Continuous release with Rainout delayed Flash Fire with Pool fire	9.1806E-05	0.000112204	3.80701E-16	5.64712E-08	4.78477E-18	5.21182E-14	0	0	0
Leidingwerk\Leidingwerk\Route\Leiding 17a\breuk\breuk line rupture 7 70522.21 439638.938 2.577E-05 0.000288731 0.092735032 7.44059E-09 2.46253E-05 1.14468E-06 0 0 0									

Outcome Type Description	Average Fatalities	Maximum Fatalities	Frequency of Maximum Fatalities [/AvgeYear]	Risk Integral Percentage	Risk Integral [/AvgeYear]	1 [/AvgeYear]	10 [/AvgeYear]	100 [/AvgeYear]	1.000000E+003 [/AvgeYear]
Continuous release with Rainout Immediate Horizontal Jet fire with additional Pool fire effects	0.006500156	0.077099293	1.10614E-08	100	7.44059E-09	1.14468E-06	0	0	0
Leidingwerk\Leidingwerk\Route\Leiding 17a\breuk\breuk line rupture 8 70574.24 439639.7 2.577E-05 0.000139641 0.044849964 3.59853E-09 2.45881E-05 1.1819E-06 0 0 0									

Outcome Type Description	Average Fatalities	Maximum Fatalities	Frequency of Maximum Fatalities [/AvgeYear]	Risk Integral Percentage	Risk Integral [/AvgeYear]	1 [/AvgeYear]	10 [/AvgeYear]	100 [/AvgeYear]	1.000000E+003 [/AvgeYear]
Continuous release with Rainout Immediate Horizontal Jet fire with additional Pool fire effects	0.003044705	0.054382406	7.8849E-09	100	3.59853E-09	1.1819E-06	0	0	0
Leidingwerk\Leidingwerk\Route\Leiding 17a\breuk\breuk line rupture 9 70626.28 439640.4 2.577E-05 2.05637E-08 6.60467E-06 5.29925E-13 2.5481E-05 2.88939E-07 0 0 0									

Outcome Type Description	Average Fatalities	Maximum Fatalities	Frequency of Maximum Fatalities [/AvgeYear]	Risk Integral Percentage	Risk Integral [/AvgeYear]	1 [/AvgeYear]	10 [/AvgeYear]	100 [/AvgeYear]	1.000000E+003 [/AvgeYear]
Continuous release with Rainout Immediate Horizontal Jet fire with additional Pool fire effects	1.83404E-06	5.4032E-05	6.87362E-09	100	5.29925E-13	2.88939E-07	0	0	0
Leidingwerk\Leidingwerk\Route\Leiding 17a\lek\lek leak 4 70366.11 439636.75 1.26927E-05 1.00811E-07 1.59477E-05 1.27956E-12 1.25122E-05 1.80488E-07 0 0 0									

Outcome Type Description	Average Fatalities	Maximum Fatalities	Frequency of Maximum Fatalities [/AvgeYear]	Risk Integral Percentage	Risk Integral [/AvgeYear]	1 [/AvgeYear]	10 [/AvgeYear]	100 [/AvgeYear]	1.000000E+003 [/AvgeYear]
Continuous release with Rainout Immediate Horizontal Jet fire with additional Pool fire effects	7.08945E-06	2.63854E-05	5.76559E-09	100	1.27956E-12	1.80488E-07	0	0	0
Leidingwerk\Leidingwerk\Route\Leiding 17a\lek\lek leak 5 70418.14 439637.5 1.26927E-05 5.30857E-08 8.39784E-06 6.738E-13 1.24799E-05 2.12763E-07 0 0 0									

Outcome Type Description	Average Fatalities	Maximum Fatalities	Frequency of Maximum Fatalities [/AvgeYear]	Risk Integral Percentage	Risk Integral [/AvgeYear]	1 [/AvgeYear]	10 [/AvgeYear]	100 [/AvgeYear]	1.000000E+003 [/AvgeYear]
Continuous release with Rainout Immediate Horizontal Jet fire with additional Pool fire effects	3.1669E-06	1.35474E-05	5.76559E-09	100	6.738E-13	2.12763E-07	0	0	0
Leidingwerk\Leidingwerk\Route\Leiding 17a\lek\lek leak 6 70470.18 439638.219 1.26927E-05 9.54751E-10 1.51036E-07 1.21183E-14 1.25204E-05 1.72288E-07 0 0 0									

Outcome Type Description	Average Fatalities	Maximum Fatalities	Frequency of Maximum Fatalities [/AvgeYear]	Risk Integral Percentage	Risk Integral [/AvgeYear]	1 [/AvgeYear]	10 [/AvgeYear]	100 [/AvgeYear]	1.000000E+003 [/AvgeYear]
Continuous release with Rainout Immediate Horizontal Jet fire with additional Pool fire effects	7.03379E-08	5.4919E-07	4.76804E-09	100	1.21183E-14	1.72288E-07	0	0	0
Leidingwerk\Leidingwerk\Route\Leiding 17a\lek\lek leak 7 70522.21 439638.938 1.26927E-05 5.2493E-11 8.30408E-09 6.66277E-16 1.26097E-05 8.29414E-08 0 0 0									

Outcome Type Description	Average Fatalities	Maximum Fatalities	Frequency of Maximum Fatalities [/AvgeYear]	Risk Integral Percentage	Risk Integral [/AvgeYear]	1 [/AvgeYear]	10 [/AvgeYear]	100 [/AvgeYear]	1.000000E+003 [/AvgeYear]
Continuous release with Rainout Immediate Horizontal Jet fire with additional Pool fire effects	8.03311E-09	2.3851E-08	3.37546E-09	100	6.66277E-16	8.29414E-08	0	0	0
Leidingwerk\Leidingwerk\Route\Leiding 17a\lek\lek leak 8 70574.24 439639.7 1.26927E-05 3.69291E-11 5.84197E-09 4.6873E-16 1.26043E-05 8.83479E-08 0 0 0									

Outcome Type Description	Average Fatalities	Maximum Fatalities	Frequency of Maximum Fatalities [/AvgeYear]	Risk Integral Percentage	Risk Integral [/AvgeYear]	1 [/AvgeYear]	10 [/AvgeYear]	100 [/AvgeYear]	1.000000E+003 [/AvgeYear]
Continuous release with Rainout Immediate Horizontal Jet fire with additional Pool fire effects	5.3055E-09	1.58176E-08	3.37546E-09	100	4.6873E-16	8.83479E-08	0	0	0
Leidingwerk\Leidingwerk\Route\Leiding 17b\breuk\breuk line rupture 3 70340.0859 439609.063 2.577E-05 0.000250112 0.080331425 6.44539E-09 2.48006E-05 9.6942E-07 0 0 0									

Outcome Type Description	Average Fatalities	Maximum Fatalities	Frequency of Maximum Fatalities [/AvgeYear]	Risk Integral Percentage	Risk Integral [/AvgeYear]	1 [/AvgeYear]	10 [/AvgeYear]	100 [/AvgeYear]	1.000000E+003 [/AvgeYear]
Continuous release with Rainout Immediate Horizontal Jet fire with additional Pool fire effects	0.006648703	0.072656302	1.17059E-08	100	6.44539E-09	9.6942E-07	0	0	0
Continuous release with Rainout Delayed Flash Fire Only	1.28934E-07	1.48713E-07	6.09016E-17	2.82202E-13	1.8189E-23	1.41072E-16	0	0	0
Continuous release with Rainout delayed Flash Fire with Pool fire	1.77402E-07	2.14147E-07	1.73687E-15	8.71829E-12	5.61928E-22	3.16754E-15	0	0	0
Continuous release with Rainout delayed Flash fire with eXplosion and Pool fire	0.00109421	0.001158227	2.9761E-17	1.10863E-09	7.14556E-20	6.53033E-17	0	0	0
Leidingwerk\Leidingwerk\Route\Leiding 17b\breuk\breuk line rupture 4 70366.11 439636.75 2.577E-05 0.002678923 0.860420993 6.90358E-08 2.42524E-05 1.51759E-06 0 0 0									

Outcome Type Description	Average Fatalities	Maximum Fatalities	Frequency of Maximum Fatalities [/AvgeYear]	Risk Integral Percentage	Risk Integral [/AvgeYear]	1 [/AvgeYear]	10 [/AvgeYear]	100 [/AvgeYear]	1.000000E+003 [/AvgeYear]
Continuous release with Rainout Immediate Horizontal Jet fire with additional Pool fire effects	0.045683807	0.378212124	1.17059E-08	99.80253028	6.88995E-08	1.50818E-06	0	0	0
Continuous release with Rainout Delayed Flash Fire Only	0.01493629	0.025875261	6.09229E-12	0.001495869	1.03269E-12	6.91394E-11	0	0	0
Continuous release with Rainout delayed Flash Fire with Pool fire	0.014434322	0.033510583	1.69364E-11	0.192859095	1.33142E-10	9.22398E-09	0	0	0
Continuous release with Rainout delayed Flash fire with eXplosion and Pool fire	0.018697325	0.027565774	1.05478E-11	0.003114755	2.1503E-12	1.15006E-10	0	0	0
Leidingwerk\Leidingwerk\Route\Leiding 17b\breuk\breuk line rupture 5 70418.14 439637.5 2.577E-05 0.002296037 0.737445037 5.91689E-08 2.43284E-05 1.44162E-06 0 0 0									

Outcome Type Description	Average Fatalities	Maximum Fatalities	Frequency of Maximum Fatalities [/AvgeYear]	Risk Integral Percentage	Risk Integral [/AvgeYear]	1 [/AvgeYear]	10 [/AvgeYear]	100 [/AvgeYear]	1.000000E+003 [/AvgeYear]
Continuous release with Rainout Immediate Horizontal Jet fire with additional Pool fire effects	0.041164287	0.348947722	1.35262E-08	99.92995103	5.91274E-08	1.43638E-06	0	0	0
Continuous release with Rainout Delayed Flash Fire Only	0.010573504	0.020365457	4.80367E-12	0.000856004	5.06488E-13	4.79016E-11	0	0	0
Continuous release with Rainout delayed Flash Fire with Pool fire	0.007682812	0.024639545	6.33203E-12	0.066129842	3.91283E-11	5.09296E-09	0	0	0

		Continuous release with Rainout delayed Flash fire with eXplosion and Pool fire		0.01701886	0.02465879	7.52964E-13	0.00306312	1.81241E-12	1.06494E-10	0	0	0	
Leidingwerk\Leidingwerk\Route\Leiding 17b\breuk\breuk line rupture	6		70470.18	439638.219	2.577E-05	0.001976871	0.634934726	5.09439E-08	2.43281E-05	1.4419E-06	0	0	0

Outcome Type Description	Average Fatalities	Maximum Fatalities	Frequency of Maximum Fatalities [/AvgeYear]	Risk Integral Percentage	Risk Integral [/AvgeYear]	1 [/AvgeYear]	10 [/AvgeYear]	100 [/AvgeYear]	1.000000E+003 [/AvgeYear]
Continuous release with Rainout Immediate Horizontal Jet fire with additional Pool fire effects	0.03537431	0.31935701	1.40069E-08	99.98127524	5.09344E-08	1.43987E-06	0	0	0
Continuous release with Rainout Delayed Flash Fire Only	0.008322378	0.01651946	3.89345E-12	0.000510462	2.6005E-13	3.1247E-11	0	0	0
Continuous release with Rainout delayed Flash Fire with Pool fire	0.004083758	0.017963097	9.86487E-12	0.015294217	7.79148E-12	1.90792E-09	0	0	0
Continuous release with Rainout delayed Flash fire with eXplosion and Pool fire	0.01607504	0.021516507	9.07386E-12	0.002920081	1.4876E-12	9.25412E-11	0	0	0

Leidingwerk\Leidingwerk\Route\Leiding 17b\breuk\breuk line rupture	7		70522.21	439638.938	2.577E-05	0.001767846	0.567799495	4.55574E-08	2.4509E-05	1.26103E-06	0	0	0

Outcome Type Description	Average Fatalities	Maximum Fatalities	Frequency of Maximum Fatalities [/AvgeYear]	Risk Integral Percentage	Risk Integral [/AvgeYear]	1 [/AvgeYear]	10 [/AvgeYear]	100 [/AvgeYear]	1.000000E+003 [/AvgeYear]
Continuous release with Rainout Immediate Horizontal Jet fire with additional Pool fire effects	0.036172383	0.294749392	1.32661E-08	99.98133638	4.55489E-08	1.25922E-06	0	0	0
Continuous release with Rainout Delayed Flash Fire Only	0.008816328	0.015273169	3.55262E-12	0.000536069	2.44219E-13	2.77007E-11	0	0	0
Continuous release with Rainout delayed Flash Fire with Pool fire	0.004245633	0.016388067	9.15342E-12	0.015979829	7.27999E-12	1.7147E-09	0	0	0
Continuous release with Rainout delayed Flash fire with eXplosion and Pool fire	0.013743353	0.018609641	3.90657E-13	0.00214772	9.78445E-13	7.1194E-11	0	0	0

Leidingwerk\Leidingwerk\Route\Leiding 17b\breuk\breuk line rupture	8		70574.24	439639.7	2.577E-05	0.00078791	0.253062201	2.03044E-08	2.45052E-05	1.2648E-06	0	0	0

Outcome Type Description	Average Fatalities	Maximum Fatalities	Frequency of Maximum Fatalities [/AvgeYear]	Risk Integral Percentage	Risk Integral [/AvgeYear]	1 [/AvgeYear]	10 [/AvgeYear]	100 [/AvgeYear]	1.000000E+003 [/AvgeYear]
Continuous release with Rainout Immediate Horizontal Jet fire with additional Pool fire effects	0.016065348	0.225181391	7.08959E-09	99.97540102	2.02994E-08	1.26355E-06	0	0	0
Continuous release with Rainout Delayed Flash Fire Only	0.007543531	0.011667184	2.59067E-12	0.00071668	1.45518E-13	1.92904E-11	0	0	0
Continuous release with Rainout delayed Flash Fire with Pool fire	0.003814048	0.012654444	7.2764E-12	0.022298121	4.52751E-12	1.18706E-09	0	0	0
Continuous release with Rainout delayed Flash fire with eXplosion and Pool fire	0.009175061	0.014571858	3.03435E-12	0.001584183	3.21659E-13	3.5058E-11	0	0	0

Leidingwerk\Leidingwerk\Route\Leiding 17b\breuk\breuk line rupture	9		70626.28	439640.4	2.577E-05	1.30603E-05	0.004194744	3.36565E-10	2.51495E-05	6.20472E-07	0	0	0

Outcome Type Description	Average Fatalities	Maximum Fatalities	Frequency of Maximum Fatalities [/AvgeYear]	Risk Integral Percentage	Risk Integral [/AvgeYear]	1 [/AvgeYear]	10 [/AvgeYear]	100 [/AvgeYear]	1.000000E+003 [/AvgeYear]
Continuous release with Rainout Immediate Horizontal Jet fire with additional Pool fire effects	0.000542434	0.019249717	3.59366E-09	100	3.36565E-10	6.20472E-07	0	0	0

Leidingwerk\Leidingwerk\Route\Leiding 17b\lek\lek leak	4		70366.11	439636.75	1.26927E-05	4.16494E-05	0.006588681	5.28642E-10	1.22326E-05	4.60067E-07	0	0	0

Outcome Type Description	Average Fatalities	Maximum Fatalities	Frequency of Maximum Fatalities [/AvgeYear]	Risk Integral Percentage	Risk Integral [/AvgeYear]	1 [/AvgeYear]	10 [/AvgeYear]	100 [/AvgeYear]	1.000000E+003 [/AvgeYear]
Continuous release with Rainout Immediate Horizontal Jet fire with additional Pool fire effects	0.001148944	0.008084804	3.14107E-09	99.98856471	5.28582E-10	4.60059E-07	0	0	0
Continuous release with Rainout delayed Flash Fire with Pool fire	0.007290346	0.007599012	5.92591E-13	0.011435287	6.04518E-14	8.29203E-12	0	0	0

Leidingwerk\Leidingwerk\Route\Leiding 17b\lek\lek leak	5		70418.14	439637.5	1.26927E-05	2.05549E-05	0.003251666	2.60897E-10	1.22876E-05	4.05035E-07	0	0	0

Outcome Type Description	Average Fatalities	Maximum Fatalities	Frequency of Maximum Fatalities [/AvgeYear]	Risk Integral Percentage	Risk Integral [/AvgeYear]	1 [/AvgeYear]	10 [/AvgeYear]	100 [/AvgeYear]	1.000000E+003 [/AvgeYear]
Continuous release with Rainout Immediate Horizontal Jet fire with additional Pool fire effects	0.000644097	0.004020154	3.45851E-09	99.99296725	2.60879E-10	4.0503E-07	0	0	0
Continuous release with Rainout delayed Flash Fire with Pool fire	0.003674994	0.003865573	3.41099E-13	0.007032746	1.83482E-14	4.99273E-12	0	0	0

Leidingwerk\Leidingwerk\Route\Leiding 17b\lek\lek leak	6		70470.18	439638.219	1.26927E-05	7.51098E-07	0.000118819	9.53345E-12	1.23443E-05	3.48346E-07	0	0	0

Outcome Type Description	Average Fatalities	Maximum Fatalities	Frequency of Maximum Fatalities [/AvgeYear]	Risk Integral Percentage	Risk Integral [/AvgeYear]	1 [/AvgeYear]	10 [/AvgeYear]	100 [/AvgeYear]	1.000000E+003 [/AvgeYear]
Continuous release with Rainout Immediate Horizontal Jet fire with additional Pool fire effects	2.73678E-05	0.000369742	2.27032E-09	99.99984989	9.53344E-12	3.48345E-07	0	0	0
Continuous release with Rainout delayed Flash Fire with Pool fire	0.000104198	0.00011683	2.41978E-14	0.00015011	1.43107E-17	1.37341E-13	0	0	0

Leidingwerk\Leidingwerk\Route\Leiding 17b\lek\lek leak	7		70522.21	439638.938	1.26927E-05	4.01928E-07	6.35826E-05	5.10155E-12	1.24144E-05	2.78306E-07	0	0	0

Outcome Type Description	Average Fatalities	Maximum Fatalities	Frequency of Maximum Fatalities [/AvgeYear]	Risk Integral Percentage	Risk Integral [/AvgeYear]	1 [/AvgeYear]	10 [/AvgeYear]	100 [/AvgeYear]	1.000000E+003 [/AvgeYear]
Continuous release with Rainout Immediate Horizontal Jet fire with additional Pool fire effects	1.83307E-05	0.000191957	1.58889E-09	100	5.10155E-12	2.78306E-07	0	0	0

Leidingwerk\Leidingwerk\Route\Leiding 17b\lek\lek leak	8		70574.24	439639.7	1.26927E-05	2.68238E-07	4.24337E-05	3.40466E-12	1.23956E-05	2.97072E-07	0	0	0

Outcome Type Description	Average Fatalities	Maximum Fatalities	Frequency of Maximum Fatalities [/AvgeYear]	Risk Integral Percentage	Risk Integral [/AvgeYear]	1 [/AvgeYear]	10 [/AvgeYear]	100 [/AvgeYear]	1.000000E+003 [/AvgeYear]
Continuous release with Rainout Immediate Horizontal Jet fire with additional Pool fire effects	1.14607E-05	0.000137411	1.56397E-09	100	3.40466E-12	2.97072E-07	0	0	0

Leidingwerk\Leidingwerk\Route\Leiding 5\breuk\breuk line rupture	2		70338.32	439615.5	2.45973E-05	3.67972E-06	0.001128076	9.05111E-11	2.39496E-05	6.47705E-07	0	0	0

Outcome Type Description	Average Fatalities	Maximum Fatalities	Frequency of Maximum Fatalities [/AvgeYear]	Risk Integral Percentage	Risk Integral [/AvgeYear]	1 [/AvgeYear]	10 [/AvgeYear]	100 [/AvgeYear]	1.000000E+003 [/AvgeYear]
Continuous release with Rainout Immediate Horizontal Jet fire with additional Pool fire effects	0.000139741	0.002709371	7.35853E-09	100	9.05111E-11	6.47705E-07	0	0	0

Leidingwerk\Leidingwerk\Route\Leiding 5\breuk\breuk line rupture	3		70362.54	439637.25	2.45973E-05	0.000367471	0.112653987	9.03879E-09	2.32542E-05	1.34307E-06	0	0	0

Outcome Type Description	Average Fatalities	Maximum Fatalities	Frequency of Maximum Fatalities [/AvgeYear]	Risk Integral Percentage	Risk Integral [/AvgeYear]	1 [/AvgeYear]	10 [/AvgeYear]	100 [/AvgeYear]	1.000000E+003 [/AvgeYear]
Continuous release with Rainout Immediate Horizontal Jet fire with additional Pool fire effects	0.006729928	0.067755887	1.20473E-08	99.99999976	9.03879E-09	1.34307E-06	0	0	0
Continuous release with Rainout delayed Flash Fire with Pool fire	0.000687278	0.000821706	2.08733E-15	2.3759E-07	2.14752E-17	3.12468E-14	0	0	0

Leidingwerk\Leidingwerk\Route\Leiding 5\breuk\breuk line rupture	4		70410.9844	439637.781	2.45973E-05	0.00024386	0.07475917	5.9983E-09	2.33568E-05	1.24045E-06	0	0	0

Outcome Type Description	Average Fatalities	Maximum Fatalities	Frequency of Maximum Fatalities [/AvgeYear]	Risk Integral Percentage	Risk Integral [/AvgeYear]	1 [/AvgeYear]	10 [/AvgeYear]	100 [/AvgeYear]	1.000000E+003 [/AvgeYear]
Continuous release with Rainout Immediate Horizontal Jet fire with additional Pool fire effects	0.004835596	0.052471657	1.20473E-08	99.99999869	5.9983E-09	1.24045E-06	0	0	0
Continuous release with Rainout delayed Flash Fire with Pool fire	0.000379189	0.000735705	9.12068E-16	1.30525E-06	7.82927E-17	2.06474E-13	0	0	0

Leidingwerk\Leidingwerk\Route\Leiding 5\breuk\breuk line rupture	5		70459.43	439638.3	2.45973E-05	0.000136692	0.041905064	3.36225E-09	2.33568E-05	1.24045E-06	0	0	0

Outcome Type Description	Average Fatalities	Maximum Fatalities	Frequency of Maximum Fatalities [/AvgeYear]	Risk Integral Percentage	Risk Integral [/AvgeYear]	1 [/AvgeYear]	10 [/AvgeYear]	100 [/AvgeYear]	1.000000E+003 [/AvgeYear]
Continuous release with Rainout Immediate Horizontal Jet fire with additional Pool fire effects	0.002710516	0.039085936	1.20473E-08	99.99999993	3.36225E-09	1.24045E-06	0	0	0
Continuous release with Rainout delayed Flash Fire with Pool fire	3.73301E-05	6.69295E-05	1.10156E-16	7.06583E-08	2.37571E-18	6.36406E-14	0	0	0

Leidingwerk\Leidingwerk\Route\Leiding 5\breuk\breuk line rupture	6		70507.875	439638.844	2.45973E-05	0.00011631	0.03565664	2.86091E-09	2.36783E-05	9.18956E-07	0	0	0

Outcome Type Description	Average Fatalities	Maximum Fatalities	Frequency of Maximum Fatalities [/AvgeYear]	Risk Integral Percentage	Risk Integral [/AvgeYear]	1 [/AvgeYear]	10 [/AvgeYear]	100 [/AvgeYear]	1.000000E+003 [/AvgeYear]
Continuous release with Rainout Immediate Horizontal Jet fire with additional Pool fire effects	0.003113216	0.035617039	1.17883E-08	100	2.86091E-09	9.18956E-07	0	0	0

Leidingwerk\Leidingwerk\Route\Leiding 5\breuk\breuk line rupture	7		70556.31	439639.375	2.45973E-05	9.65114E-05	0.029587079	2.37392E-09	2.36876E-05	9.09666E-07	0	0	0

Outcome Type Description	Average Fatalities	Maximum Fatalities	Frequency of Maximum Fatalities [/AvgeYear]	Risk Integral Percentage	Risk Integral [/AvgeYear]	1 [/AvgeYear]	10 [/AvgeYear]	100 [/AvgeYear]	1.000000E+003 [/AvgeYear]
Continuous release with Rainout Immediate Horizontal Jet fire with additional Pool fire effects	0.002609657	0.030013324	1.11732E-08	100	2.37392E-09	9.09666E-07	0	0	0

Leidingwerk\Leidingwerk\Route\Leiding 5\breuk\breuk line rupture	8		70604.76	439639.9	2.45973E-05	1.02839E-06	0.00031527	2.52956E-11	2.40819E-05	5.15413E-07	0	0	0

Outcome Type Description	Average Fatalities	Maximum Fatalities	Frequency of Maximum Fatalities [/AvgeYear]	Risk Integral Percentage	Risk Integral [/AvgeYear]	1 [/AvgeYear]	10 [/AvgeYear]	100 [/AvgeYear]	1.000000E+003 [/AvgeYear]
Continuous release with Rainout Immediate Horizontal Jet fire with additional Pool fire effects	4.90784E-05	0.001678213	6.01544E-09	100	2.52956E-11	5.15413E-07	0	0	0

Leidingwerk\Leidingwerk\Route\Leiding 5\lek\lek leak	3		70362.54	439637.25	1.21151E-05	5.40249E-08	8.15749E-06	6.54516E-13	1.19864E-05	1.287E-07	0	0	0

Outcome Type Description	Average Fatalities	Maximum Fatalities	Frequency of Maximum Fatalities [/AvgeYear]	Risk Integral Percentage	Risk Integral [/AvgeYear]	1 [/AvgeYear]	10 [/AvgeYear]	100 [/AvgeYear]	1.000000E+003 [/AvgeYear]
Continuous release with Rainout Immediate Horizontal Jet fire with additional Pool fire effects	5.0856E-06	1.66417E-05	2.58435E-09	100	6.54516E-13	1.287E-07	0	0	0

Leidingwerk\Leidingwerk\Route\Leiding 5\lek\lek leak	4		70410.9844	439637.781	1.21151E-05	3.23872E-08	4.89031E-06	3.92373E-13	1.19833E-05	1.31782E-07	0	0	0

Outcome Type Description	Average Fatalities	Maximum Fatalities	Frequency of Maximum Fatalities [/AvgeYear]	Risk Integral Percentage	Risk Integral [/AvgeYear]	1 [/AvgeYear]	10 [/AvgeYear]	100 [/AvgeYear]	1.000000E+003 [/AvgeYear]
Continuous release with Rainout Immediate Horizontal Jet fire with additional Pool fire effects	2.97744E-06	9.87672E-06	2.28136E-09	100	3.92373E-13	1.31782E-07	0	0	0

Leidingwerk\Leidingwerk\Route\Leiding 5\lek\lek leak	5		70459.43	439638.3	1.21151E-05	2.22514E-09	3.35985E-07	2.69578E-14	1.19807E-05	1.34332E-07	0	0	0

Outcome Type Description	Average Fatalities	Maximum Fatalities	Frequency of Maximum Fatalities [/AvgeYear]	Risk Integral Percentage	Risk Integral [/AvgeYear]	1 [/AvgeYear]	10 [/AvgeYear]	100 [/AvgeYear]	1.000000E+003 [/AvgeYear]
Continuous release with Rainout Immediate Horizontal Jet fire with additional Pool fire effects	2.0068E-07	7.25907E-07	1.97837E-09	100	2.69578E-14	1.34332E-07	0	0	0

Refinery\GOP\6103CA\10 pijpen\Breuk 10 pijpen	1		71250.75	439120.4	1E-05	0.015066793	1.877834326	1.50668E-07	9.97009E-06	4.71562E-09	2.51988E-08	0	0

Outcome Type Description	Average Fatalities	Maximum Fatalities	Frequency of Maximum Fatalities [/AvgeYear]	Risk Integral Percentage	Risk Integral [/AvgeYear]	1 [/AvgeYear]	10 [/AvgeYear]	100 [/AvgeYear]	1.000000E+003 [/AvgeYear]
Continuous release with Rainout Delayed Flash Fire Only	5.631543549	8.005639076	1.85676E-09	57.63066838	8.68309E-08	4.10382E-10	1.50083E-08	0	0
Continuous release with Rainout delayed Flash fire with eXplosion	6.014759007	8.31053257	1.23784E-09	41.03488235	6.18264E-08	8.85686E-11	1.01905E-08	0	0
Continuous release with Rainout delayed Flash Fire with Pool fire	0.457864136	0.751326561	4.40045E-11	0.768841205	1.1584E-09	2.53E-09	0	0	0
Continuous release with Rainout delayed Flash fire with eXplosion and Pool fire	0.505250574	0.95177114	8.71363E-12	0.565608061	8.5219E-10	1.68667E-09	0	0	0

Refinery\GOP\6103CB\10 pijpen\Breuk 10 pijpen	1		71250.75	439120.4	1E-05	0.015066793	1.877834326	1.50668E-07	9.97009E-06	4.71562E-09	2.51988E-08	0	0

Outcome Type Description	Average Fatalities	Maximum Fatalities	Frequency of Maximum Fatalities [/AvgeYear]	Risk Integral Percentage	Risk Integral [/AvgeYear]	1 [/AvgeYear]	10 [/AvgeYear]	100 [/AvgeYear]	1.000000E+003 [/AvgeYear]
Continuous release with Rainout Delayed Flash Fire Only	5.631543549	8.005639076	1.85676E-09	57.63066838	8.68309E-08	4.10382E-10	1.50083E-08	0	0
Continuous release with Rainout delayed Flash fire with eXplosion	6.014759007	8.31053257	1.23784E-09	41.03488235	6.18264E-08	8.85686E-11	1.01905E-08	0	0
Continuous release with Rainout delayed Flash Fire with Pool fire	0.457864136	0.751326561	4.40045E-11	0.768841205	1.1584E-09	2.53E-09	0	0	0
Continuous release with Rainout delayed Flash fire with eXplosion and Pool fire	0.505250574	0.95177114	8.71363E-12	0.565608061	8.5219E-10	1.68667E-09	0	0	0

Refinery\SRU-1 (unit 2800)\KO-drum 2803-F\instantaan (met nalevering)\instantaan	1		71228	439276	5E-06	8.93745E-05	0.005569551	4.46873E-10	4.71659E-06	2.83414E-07	0	0	0

Outcome Type Description	Average Fatalities	Maximum Fatalities	Frequency of Maximum Fatalities [/AvgeYear]	Risk Integral Percentage	Risk Integral [/AvgeYear]	1 [/AvgeYear]	10 [/AvgeYear]	100 [/AvgeYear]	1.000000E+003 [/AvgeYear]
Toxic effects for a release in which Both flammable and toxic effects were modelled	0.001576749	0.027097426	1.09694E-08	100	4.46873E-10	2.83414E-07	0	0	0

Refinery\SRU-1 (unit 2800)\leidingwerk\breuk\Breuk	1		71228	439276	2.5E-05	8.94676E-05	0.027876757	2.23669E-09	2.35829E-05	1.41707E-06	0	0	0

Outcome Type Description	Average Fatalities	Maximum Fatalities	Frequency of Maximum Fatalities [/AvgeYear]	Risk Integral Percentage	Risk Integral [/AvgeYear]	1 [/AvgeYear]	10 [/AvgeYear]	100 [/AvgeYear]	1.000000E+003 [/AvgeYear]
Toxic effects for a release in which Both flammable and toxic effects were modelled	0.001578391	0.027125441	5.48471E-08	100	2.23669E-09	1.41707E-06	0	0	0

Refinery\SRU-1 (unit 2800)\Main burner\instantaan (met nalevering)\Instantaan	1		71228	439276	5E-06	8.93745E-05	0.005569551	4.46873E-10	4.71659E-06	2.83414E-07	0	0	0

Outcome Type Description	Average Fatalities	Maximum Fatalities	Frequency of Maximum Fatalities [/AvgeYear]	Risk Integral Percentage	Risk Integral [/AvgeYear]	1 [/AvgeYear]	10 [/AvgeYear]	100 [/AvgeYear]	1.000000E+003 [/AvgeYear]
Toxic effects for a release in which Both flammable and toxic effects were modelled	0.001576749	0.027097426	1.09694E-08	100	4.46873E-10	2.83414E-07	0	0	0

Refinery\SRU-2 (unit 4000)\KO-drum 4001-F\instantaan (met nalevering)\Instantaan	1		71094	439278	5E-06	4.26508E-05	0.002657869	2.13254E-10	4.74479E-06	2.55207E-07	0	0	0

		Outcome Type Description	Average Fatalities	Maximum Fatalities	Frequency of Maximum Fatalities [/AvgeYear]	Risk Integral Percentage	Risk Integral [/AvgeYear]	1 [/AvgeYear]	10 [/AvgeYear]	100 [/AvgeYear]	1.000000E+003 [/AvgeYear]	
		Toxic effects for a release in which Both flammable and toxic effects were modelled	0.000835612	0.023040539	8.73076E-09	100	2.13254E-10	2.55207E-07	0	0	0	0
Refinery\SRU-2 (unit 4000)\Leidingwerk\breuk\breuk	1		71094	439278	7E-06	4.26939E-05	0.003724781	2.98858E-10	6.64271E-06	3.5729E-07	0	0	0

		Outcome Type Description	Average Fatalities	Maximum Fatalities	Frequency of Maximum Fatalities [/AvgeYear]	Risk Integral Percentage	Risk Integral [/AvgeYear]	1 [/AvgeYear]	10 [/AvgeYear]	100 [/AvgeYear]	1.000000E+003 [/AvgeYear]	
		Toxic effects for a release in which Both flammable and toxic effects were modelled	0.000836457	0.023064254	1.22231E-08	100	2.98858E-10	3.5729E-07	0	0	0	0
Verlading\Scheepsverlading\Jetty 2\verlading\Jetty 2 breuk C3/C4\Jetty 2 breuk C3/C4 line rupture	1		71393.26	439707.7	1.64E-05	5.10661E-08	1.04379E-05	8.37484E-13	1.63999E-05	1.38136E-10	0	0	0

		Outcome Type Description	Average Fatalities	Maximum Fatalities	Frequency of Maximum Fatalities [/AvgeYear]	Risk Integral Percentage	Risk Integral [/AvgeYear]	1 [/AvgeYear]	10 [/AvgeYear]	100 [/AvgeYear]	1.000000E+003 [/AvgeYear]	
		Continuous release No rainout delayed Flash fire with eXplosion	0.006062738	0.013412727	8.94629E-12	100	8.37484E-13	1.38136E-10	0	0	0	0
Verlading\Tankauto verlading\instantaan\instantaan Rupture	1		70958.38	439011.3	1.66E-06	1.74643E-10	3.61324E-09	2.89908E-16	1.66E-06	4.54892E-13	0	0	0

Outcome Type Description	Average Fatalities	Maximum Fatalities	Frequency of Maximum Fatalities [/AvgeYear]	Risk Integral Percentage	Risk Integral [/AvgeYear]	1 [/AvgeYear]	10 [/AvgeYear]	100 [/AvgeYear]	1.000000E+003 [/AvgeYear]
Instantaneous release with Rainout delayed Flash fire with eXplosion and Pool fire	0.000637312	0.000637312	4.54892E-13	100	2.89908E-16	4.54892E-13	0	0	0

Bijlage 5. Maximale effectafstanden

Equipment Item	Equipment Item Type	Scenario Name	Scenario Type	Path To Root	Substance	Inventory [kg]	Location X [m]	Location Y [m]	Event Frequency [AbsgeYear]	Hole Size / Pipe Diameter [m]	Weather	Discharge mass [kg]	Discharge rate [kg/s]	Release duration [s]	Largest Distance to LFL [m]	Largest Distance to 1% lethality [m]	Largest Distance to LWW [m]	Largest Distance to ARW [m]	Largest Distance to IRW [m]	Probability of direct ignition [fraction]	Largest distance to LFL [m]	Largest Distance 1% lethality [m]	Corresponding event (1% lethality)	Largest distance to 35 kW/m2 [m]	Largest distance to 8 kW/m2 [m]	Largest distance to 3 kW/m2 [m]	Largest Distance to 0.3 bar [m]	Largest Distance to 0.1 bar [m]
106×107 - instantaneo	Atmospheric storage tank	106×107 - instantaneo Rupture	Catastrophic rupture	GRP/Oprlag/Clarabel/106×107/106×107 - instantaneo/106×107 - instantaneo Rupture	N-HEXANE	39102920	70438.64	439281.938	0.00001	8.3	39102921.72				0.065	167.354248	167.354248	IRFFFP					131.0766657	297.039357	158.75354	270.895447	
106×107 - instantaneo	Atmospheric storage tank	106×107 - instantaneo Rupture	Catastrophic rupture	GRP/Oprlag/Clarabel/106×107/106×107 - instantaneo/106×107 - instantaneo Rupture	N-HEXANE	39102920	70438.64	439281.938	0.00001	0.5	39102921.72				0.065	253.736725	253.736725	IMIFFO					124.591946	275.954292	190.887772	281.9555	
106×107 - instantaneo	Atmospheric storage tank	106×107 - instantaneo Rupture	Catastrophic rupture	GRP/Oprlag/Clarabel/106×107/106×107 - instantaneo/106×107 - instantaneo Rupture	N-HEXANE	39102920	70438.64	439281.938	0.00001	0.5	39102921.72				0.065	174.0709	174.799759	IRFFFP					138.8760013	317.380365	174.799759	290.04117	
106×107 - instantaneo	Atmospheric storage tank	106×107 - instantaneo Rupture	Catastrophic rupture	GRP/Oprlag/Clarabel/106×107/106×107 - instantaneo/106×107 - instantaneo Rupture	N-HEXANE	39102920	70438.64	439281.938	0.00001	0.9	39102921.72				0.065	149.281264	168.46579	IRFFFP					147.4460746	335.285237	168.46579	289.302246	
106×107 - instantaneo	Atmospheric storage tank	106×107 - instantaneo Rupture	Catastrophic rupture	GRP/Oprlag/Clarabel/106×107/106×107 - instantaneo/106×107 - instantaneo Rupture	N-HEXANE	39102920	70438.64	439281.938	0.00001	1.5	39102921.72				0.065	166.346283	168.980286	IRFFFP					138.8671933	316.835881	168.980286	286.834564	
106×107 - instantaneo	Atmospheric storage tank	106×107 - instantaneo Rupture	Catastrophic rupture	GRP/Oprlag/Clarabel/106×107/106×107 - instantaneo/106×107 - instantaneo Rupture	N-HEXANE	39102920	70438.64	439281.938	0.00001	F 1.5	39102921.72				0.065	248.381927	248.381927	IRFFFP					124.5889333	271.944892	175.96449	286.8318	
106×107 - 10 min	Atmospheric storage tank	106×107 - 10 min fixed duration release	Fixed duration release	GRP/Oprlag/Clarabel/106×107/106×107 - 10 min/106×107 - 10 min fixed duration release	N-HEXANE	39102920	70438.64	439281.938	0.00001	8.3	65171.5362	600			0.065	149.51861	278.5736	CRIFFP	204.5653347				277.4496675	391.374852	152.110413	228.841888	
106×107 - 10 min	Atmospheric storage tank	106×107 - 10 min fixed duration release	Fixed duration release	GRP/Oprlag/Clarabel/106×107/106×107 - 10 min/106×107 - 10 min fixed duration release	N-HEXANE	39102920	70438.64	439281.938	0.00001	0.5	65171.5362	600			0.065	306.193555	316.042715	CRIFFP	223.5456792				299.299923	414.320176	156.042755	376.941785	
106×107 - 10 min	Atmospheric storage tank	106×107 - 10 min fixed duration release	Fixed duration release	GRP/Oprlag/Clarabel/106×107/106×107 - 10 min/106×107 - 10 min fixed duration release	N-HEXANE	39102920	70438.64	439281.938	0.00001	0.9	65171.5362	600			0.065	134.54277	257.6269	CRIFFP	188.3764751				256.5612243	366.610902	135.0989	203.115662	
106×107 - 10 min	Atmospheric storage tank	106×107 - 10 min fixed duration release	Fixed duration release	GRP/Oprlag/Clarabel/106×107/106×107 - 10 min/106×107 - 10 min fixed duration release	N-HEXANE	39102920	70438.64	439281.938	0.00001	1.5	65171.5362	600			0.065	104.4676	226.520881	CRIFFP	167.8385305				225.6158256	319.3025488	103.659332	157.092468	
106×107 - 10 min	Atmospheric storage tank	106×107 - 10 min fixed duration release	Fixed duration release	GRP/Oprlag/Clarabel/106×107/106×107 - 10 min/106×107 - 10 min fixed duration release	N-HEXANE	39102920	70438.64	439281.938	0.00001	F 1.5	65171.5362	600			0.065	134.0486	254.8699	CRIFFP	189.2913933				257.7992505	368.3825625	137.546136	209.463013	
106×107 - 10 min	Atmospheric storage tank	106×107 - 10 min fixed duration release	Fixed duration release	GRP/Oprlag/Clarabel/106×107/106×107 - 10 min/106×107 - 10 min fixed duration release	N-HEXANE	39102920	70438.64	439281.938	0.00001	F 1.5	65171.5362	600			0.065	392.899139	392.899139	CRIFFP	224.9053651				301.1314488	417.0850559	377.4195	477.181044	
106×107 - lek	Atmospheric storage tank	106×107 - lek leak	Leak	GRP/Oprlag/Clarabel/106×107/106×107 - lek/106×107 - lek leak	N-HEXANE	39102920	70438.64	439281.938	0.0002	0.01 8.3	0.6022746	1800			0.065		15.5008682	CRIFFP	15.5008682				30.47342848	61.32985806			
106×107 - lek	Atmospheric storage tank	106×107 - lek leak	Leak	GRP/Oprlag/Clarabel/106×107/106×107 - lek/106×107 - lek leak	N-HEXANE	39102920	70438.64	439281.938	0.0002	0.01 0.5	0.6022746	1800			0.065		14.9318571	CRIFFP	14.4008204				26.37470011	49.96305884			
106×107 - lek	Atmospheric storage tank	106×107 - lek leak	Leak	GRP/Oprlag/Clarabel/106×107/106×107 - lek/106×107 - lek leak	N-HEXANE	39102920	70438.64	439281.938	0.0002	0.01 0.9	0.6022746	1800			0.065		16.2783854	CRIFFP	14.3189122				34.9500221	52.60602244			
106×107 - lek	Atmospheric storage tank	106×107 - lek leak	Leak	GRP/Oprlag/Clarabel/106×107/106×107 - lek/106×107 - lek leak	N-HEXANE	39102920	70438.64	439281.938	0.0002	0.01 1.5	0.6022746	1800			0.065		17.1645184	CRIFFP	14.6658856				37.16190333	52.61958157			
106×107 - lek	Atmospheric storage tank	106×107 - lek leak	Leak	GRP/Oprlag/Clarabel/106×107/106×107 - lek/106×107 - lek leak	N-HEXANE	39102920	70438.64	439281.938	0.0002	0.01 F 1.5	0.6022746	1800			0.065		16.0102788	CRIFFP	15.1936796				34.1008507	52.40821957			
106×107 - lek	Atmospheric storage tank	106×107 - lek leak	Leak	GRP/Oprlag/Clarabel/106×107/106×107 - lek/106×107 - lek leak	N-HEXANE	39102920	70438.64	439281.938	0.0002	0.01 F 1.5	0.6022746	1800			0.065		14.8775139	CRIFFP	14.3524316				26.31811264	49.92615166			
108 - instantaneo	Atmospheric storage tank	108 - instantaneo Rupture	Catastrophic rupture	GRP/Oprlag/Clarabel/108/108 - instantaneo/108 - instantaneo Rupture	N-HEXANE	59568320	70274.9453	439352.2	5E-06	8.3	59568321.26				0.065	215.723366	215.723366	IMIFFO					102.8254551	238.6024083		193.4291	270.187653
108 - instantaneo	Atmospheric storage tank	108 - instantaneo Rupture	Catastrophic rupture	GRP/Oprlag/Clarabel/108/108 - instantaneo/108 - instantaneo Rupture	N-HEXANE	59568320	70274.9453	439352.2	5E-06	0.5	59568321.26				0.065	288.8709	288.8709	IMIFFO					97.09261505	217.2445584		216.149155	309.715332
108 - instantaneo	Atmospheric storage tank	108 - instantaneo Rupture	Catastrophic rupture	GRP/Oprlag/Clarabel/108/108 - instantaneo/108 - instantaneo Rupture	N-HEXANE	59568320	70274.9453	439352.2	5E-06	0.9	59568321.26				0.065	236.695511	236.695511	IMIFFO					109.2932343	255.4765602		231.171371	287.38736
108 - instantaneo	Atmospheric storage tank	108 - instantaneo Rupture	Catastrophic rupture	GRP/Oprlag/Clarabel/108/108 - instantaneo/108 - instantaneo Rupture	N-HEXANE	59568320	70274.9453	439352.2	5E-06	1.5	59568321.26				0.065	253.203445	254.4088	IMIFFO					116.0879882	268.6884579	258.4088	313.440155	
108 - instantaneo	Atmospheric storage tank	108 - instantaneo Rupture	Catastrophic rupture	GRP/Oprlag/Clarabel/108/108 - instantaneo/108 - instantaneo Rupture	N-HEXANE	59568320	70274.9453	439352.2	5E-06	F 1.5	59568321.26				0.065	231.140442	231.140442	IMIFFO					109.2744792	254.8930674	222.38684	301.78656	
108 - instantaneo	Atmospheric storage tank	108 - instantaneo Rupture	Catastrophic rupture	GRP/Oprlag/Clarabel/108/108 - instantaneo/108 - instantaneo Rupture	N-HEXANE	59568320	70274.9453	439352.2	5E-06	F 1.5	59568321.26				0.065	283.35021	283.35021	IMIFFO					97.09933601	217.2576697	199.275527	309.565765	
108-10 min	Atmospheric storage tank	108- 10 min fixed duration release	Fixed duration release	GRP/Oprlag/Clarabel/108/108 - 10 min/108 - 10 min fixed duration release	N-HEXANE	59568320	70274.9453	439352.2	5E-06	8.3	59280.53544	600			0.065	166.162253	299.650452	CRIFFP	219.8375125				298.4370287	421.4296748	174.187164	217.889114	
108-10 min	Atmospheric storage tank	108- 10 min fixed duration release	Fixed duration release	GRP/Oprlag/Clarabel/108/108 - 10 min/108 - 10 min fixed duration release	N-HEXANE	59568320	70274.9453	439352.2	5E-06	0.5	59280.53544	600			0.065	337.874	347.563324	CRIFFP	244.2552803				327.0558121	453.305516	185.563324	414.953432	
108-10 min	Atmospheric storage tank	108- 10 min fixed duration release	Fixed duration release	GRP/Oprlag/Clarabel/108/108 - 10 min/108 - 10 min fixed duration release	N-HEXANE	59568320	70274.9453	439352.2	5E-06	0.9	59280.53544	600			0.065	160.338913	274.664368	CRIFFP	200.7647118				275.527733	390.8002148	149.868591	221.574234	
108-10 min	Atmospheric storage tank	108- 10 min fixed duration release	Fixed duration release	GRP/Oprlag/Clarabel/108/108 - 10 min/108 - 10 min fixed duration release	N-HEXANE	59568320	70274.9453	439352.2	5E-06	1.5	59280.53544	600			0.065	125.230717	239.4369	CRIFFP	177.2850201				238.5007763	337.584965	137.584965	174.272884	
108-10 min	Atmospheric storage tank	108- 10 min fixed duration release	Fixed duration release	GRP/Oprlag/Clarabel/108/108 - 10 min/108 - 10 min fixed duration release	N-HEXANE	59568320	70274.9453	439352.2	5E-06	F 1.5	59280.53544	600			0.065	157.829958	276.317674	CRIFFP	202.0205217				275.2281719	393.2031837	151.057175	226.403641	
108-10 min	Atmospheric storage tank	108- 10 min fixed duration release	Fixed duration release	GRP/Oprlag/Clarabel/108/108 - 10 min/108 - 10 min fixed duration release	N-HEXANE	59568320	70274.9453	439352.2	5E-06	F 1.5	59280.53544	600			0.065	447.649567	447.649567	CRIFFP	246.5729713				330.1550784	457.6381661	435.658539	546.41095	
108 - lek	Atmospheric storage tank	108 - lek leak	Leak	GRP/Oprlag/Clarabel/108/108 - lek/108 - lek leak	N-HEXANE	59568320	70274.9453	439352.2	0.0001	0.01 8.3	0.62715007	1800			0.065		15.7742605	CRIFFP	14.0413542				30.62655884	51.7812095			
108 - lek	Atmospheric storage tank	108 - lek leak	Leak	GRP/Oprlag/Clarabel/108/108 - lek/108 - lek leak	N-HEXANE	59568320	70274.9453	439352.2	0.0001	0.01 0.5	0.62715007	1800			0.065		13.4485439	CRIFFP	14.6098092				26.54908014	50.3719332			
108 - lek	Atmospheric storage tank	108 - lek leak	Leak	GRP/Oprlag/Clarabel/108/108 - lek/108 - lek leak	N-HEXANE	59568320	70274.9453	439352.2	0.0001	0.01 0.9	0.62715007	1800			0.065		16.5458469	CRIFFP	14.4634838				34.56148222	53.05616671			
108 - lek	Atmospheric storage tank	108 - lek leak	Leak	GRP/Oprlag/Clarabel/108/108 - lek/108 - lek leak	N-HEXANE	59568320	70274.9453	439352.2	0.0001	0.01 1.5	0.62715007	1800			0.065		17.4928646	CRIFFP	14.9895572				37.56267085	53.13623834			
108 - lek	Atmospheric storage tank	108 - lek leak	Leak	GRP/Oprlag/Clarabel/108/108 - lek/108 - lek leak	N-HEXANE	59568320	70274.9453	439352.2	0.0001	0.01 F 1.5	0.62715007	1800			0.065		16.3310146	CRIFFP	14.2658436				35.35400333	52.86212441			
108 - lek	Atmospheric storage tank	108 - lek leak	Leak	GRP/Oprlag/Clarabel/108/108 - lek/108 - lek leak	N-HEXANE	59568320	70274.9453	439352.2	0.0001	F 1.5	0.62715007	1800			0.065		15.2573886	CRIFFP	14.6335032				26.48476627	50.3282987			
109-110 - instantaneo	Atmospheric storage tank	109-110 - instantaneo Rupture	Catastrophic rupture	GRP/Oprlag/Clarabel/109/109 - instantaneo/109/109 - instantaneo Rupture	N-HEXANE	59174100	70250.625	439556.656	0.00001	8.3	59174099.45		59280.53544	600	0.065	218.326859	218.326859	IMIFFO					147.7510608	330.5763803	196.07019	410.203461	
109-110 - instantaneo	Atmospheric storage tank	109-110 - instantaneo Rupture	Catastrophic rupture	GRP/Oprlag/Clarabel/109/109 - instantaneo/109/109 - instantaneo Rupture	N-HEXANE	59174100	70250.625	439556.656	0.00001	0.5	59174099.45		59280.53544	600	0.065	294.460968	294.460968	IMIFFO					194.9280686	303.6457586	220.297852	315.1633	
109-110 - instantaneo	Atmospheric storage tank	109-110 - instantaneo Rupture	Catastrophic rupture	GRP/Oprlag/Clarabel/109/109 - instantaneo/109/109 - instantaneo Rupture	N-HEXANE	59174100	70250.625	439556.656	0.00001	0.9	59174099.45		59280.53544	600	0.065	240.115967	240.115967	IMIFFO					257.1661203	355.0923925	254.120166	300.34	
109-110 - instantaneo	Atmospheric storage tank	109-110 - instantaneo Rupture	Catastrophic rupture	GRP/Oprlag/Clarabel/109/109 - instantaneo/109/109 - instantaneo Rupture	N-HEXANE	59174100	70250.625	439556.656	0.00001	1.5	59174099.45		59280.53544	600	0.065	257.3114	270.633118	IMIFFO					165.4047889	373.0808861	270.633118	313.915649	
109-110 - instantaneo	Atmospheric storage tank	109-110 - instantaneo Rupture	Catastrophic rupture	GRP/Oprlag/Clarabel/109/109 - instantaneo/109/109 - instantaneo Rupture	N-HEXANE	59174100	70250.625	439556.656	0.00001	F 1.5	59174099.45		59280.53544	600	0.065	234.255417	234.255417	IMIFFO					156.6821577	352.626511	235.833832	296.063934	
109-110 - instantaneo	Atmospheric storage tank	109-110 - instantaneo Rupture	Catastrophic rupture	GRP/Oprlag/Clarabel/109/109 - instantaneo/109/109 - instantaneo Rupture	N-HEXANE	59174100	70250.625	439556.656	0.00001	F 1.5	59174099.45		59280.53544	600	0.065	293.20976	293.20976	IMIFFO					140.9218895	303.6340659	204.4456	325.1552	
109-110 - 10 min	Atmospheric storage tank	109-110 - 10 min fixed duration release	Fixed duration release	GRP/Oprlag/Clarabel/109/109 - 10 min/109-110 - 10 min fixed duration release	N-HEXANE	59174100	70250.625	439556.656	0.00001	8.3	98623.49909	600			0.065	165.13063	299.536346	CRIFFP	219.7543745				298.3233791	421.267849	173.536346	219.136734	
109-110 - 10 min	Atmospheric storage tank	109-110 - 10 min fixed duration release	Fixed duration release	GRP/Oprlag/Clarabel/109/109 - 10 min/109-110 - 10 min fixed duration release	N-HEXANE	59174100	70250.625	439556.656	0.00001	0.5	98623.49909	600			0.065	340.1236	353.467072	CRIFFP	244.0615296				326.7951139	452.9408857	353.467072	421.605682	
109-110 - 10 min	Atmospheric storage tank	109-110 - 10 min fixed duration release	Fixed duration release	GRP/Oprlag/Clarabel/109/109 - 10 min/109-110 - 10 min fixed duration release	N-HEXANE	59174100	70250.625	439556.656	0.00001	0.9	98623.49909	600			0.065	159.32309	274.594662	CRIFFP	200.7154692				275.6583137	390.7021431	150.720562	212.944574	
109-110 - 10 min	Atmospheric storage tank	109-110 - 10 min fixed duration release	Fixed duration release	GRP/Oprlag/Clarabel/109/109 - 10 min/109-110 - 10 min fixed duration release	N-HEXANE	59174100	70250.625	439556.656	0.00001	1.5	98623.49909	600			0.065	130.648392	239.404236	CRIFFP	177.2447176				238.4468666	337.5095286	137.5095286	176.291228	
109-110 - 10 min	Atmospheric storage tank	109-110 - 10 min fixed duration release	Fixed duration release	GRP/Oprlag/Clarabel/109/109 - 10 min/109-110 - 10 min fixed duration release	N-HEXANE	59174100	70250.625	439556.656	0.00001	F 1.5	98623.49909	600			0.065	157.845566	276.286652	CRIFFP	201.9587339				275.1435029	393.0827791	152.084015	228.288879	
109-110 - 10 min	Atmospheric storage tank	109-110 - 10 min fixed duration release	Fixed duration release	GRP/Oprlag/Clarabel/109/109 - 10 min/109-110 - 10 min fixed duration release	N-HEXANE	59174100	70250.625	439556.656	0.00001	F 1.5	98623.49909	600			0.065	433.775544	433.775544	CRIFFP	246.4464742				329.9915555	457.4097428	433.281525	524.466	
109-110 - lek	Atmospheric storage tank	109-110 - lek leak	Leak	GRP/Oprlag/Clarabel/109/109 - lek/109-110 - lek leak	N-HEXANE	59174100	70250.625	439556.656	0.0002	0.01 8.3	0.62715007	1800			0.065		15.7742605	CRIFFP	14.0413542				30.62655884	51.7812095			
109-110 - lek	Atmospheric storage tank	109-110 - lek leak	Leak	GRP/Oprlag/Clarabel/109/109 - lek/109-110 - lek leak	N-HEXANE	59174100	70250.625	439556.656	0.0002	0.01 0.5	0.62715007	1800			0.065		13.4485439	CRIFFP	14.6098092				26.54908014	50.3719332			
109-110 - lek	Atmospheric storage tank	109-110 - lek leak	Leak	GRP/Oprlag/Clarabel/109/109 - lek/109-110 - lek leak	N-HEXANE	59174100	70250.625	439556.656	0.0002	0.01 0.9	0.62715007	1800			0.065		16.5458469	CRIFFP	14.4634838				34.56148222	53.05616671			
109-110 - lek	Atmospheric storage tank	109-110 - lek leak	Leak	GRP/Oprlag/Clarabel/109/109 - lek/109-110 - lek leak	N-HEXANE	59174100	70250.625	439556.656	0.0002	0.01 1.5	0.62715007	1800			0.065		17.4928646	CRIFFP	14.9895572				37.56267085	53.13623834			
109-110 - lek	Atmospheric storage tank	109-110 - lek leak	Leak	GRP/Oprlag/Clarabel/109/109 - lek/109-110 - lek leak	N-HEXANE	59174100	70250.625	439556.656	0.0002	0.01 F 1.5	0.62715007	1800			0.065		16.3310146	CRIFFP	14.2658436				35.35400333	52.86212441			
109-110 - lek	Atmospheric storage tank	109-110 - lek leak	Leak	GRP/Oprlag/Clarabel/109/109 - lek/109-110 - lek leak	N-HEXANE	59174100	70250.625	439556.656	0.0002	F 1.5	0.62715007	1800			0.065		15.2573886	CRIFFP	14.6335032				26.48476627	50.3282987			
334-337 - instantaneo	Atmospheric storage tank	334-337 - instantaneo Rupture	Catastrophic rupture	GRP/Oprlag/Clarabel/334-337/334-337 - instantaneo/334-337 - instantaneo Rupture	N-HEXANE	32549068	71876.97	439185.469	0.00002	8.3	32549067.77				0.065	180.246277	180.246277	IMIFFO					161.1703051	357.1167376	161.144957	237.564957	
334-337 - instantaneo	Atmospheric storage tank	334-337 - instantaneo Rupture	Catastrophic rupture	GRP/Oprlag/Clarabel/334-337/334-337 - instantaneo/334-337 - instantaneo Rupture	N-HEXANE	32549068	71876.97	439185.469	0.00002	0.5	32549067.77				0.065	241.21826	243.21826	IMIFFO					128.7209155	349.6417028	184.8501	249.643738	
334-337 - instantaneo	Atmospheric storage tank	334-337 - instantaneo Rupture	Catastrophic rupture	GRP/Oprlag/Clarabel/334-337/334-337 - instantaneo/334-337 - instantaneo Rupture	N-HEXANE	32549068	71876.97	439185.469	0.00002	0.9	32549067.77				0.065	200.9626	200.9626	IMIFFO					171.7112645	381.1891987	197.108383	257.0071	
334-337 - instantaneo	Atmospheric storage tank	334-337 - instantaneo Rupture	Catastrophic rupture	GRP/Oprlag/Clarabel/334-337/334-337 - instantaneo/334-337 - instantaneo Rupture	N-HEXANE	32549068	71876.97	439185.469	0.00002	1.5	32549067.77				0.065	220.127451	228.994553	IMIFFO					180.1423612	402.8247774	228.994553	268.881	
334-337 - instantaneo	Atmospheric storage tank	334-337 - instantaneo Rupture	Catastrophic rupture	GRP/Oprlag/Clarabel/334-337/334-337 - instantaneo/334-337 - instantaneo Rupture	N-HEXANE	32549068	71876.97	439185.469	0.00002	F 1.5	32549067.77				0.065	194.329788	194.329788	IMIFFO					171.7197968	380.7147834	188.519287	234.385635	
334-337 - instantaneo	Atmospheric storage tank	334-337 - instantaneo Rupture	Catastrophic rupture	GRP/Oprlag/Clarabel/334-337/334-337 - instantaneo/334-337 - instantaneo Rupture	N-HEXANE	32549068	71876.97	439185.469	0.00002	F 1.5	32549067.77				0.065	243.237122	243.237122	IMIFFO					154.0017439	328.6641591	167.382217	268.71817	
334-337 - 10 min	Atmospheric storage tank	334-337 - 10 min fixed duration release	Fixed duration release	GRP/Oprlag/Clarabel/334-337/334-337 - 10 min/1334-337 - 10 min fixed duration release	N-HEXANE	32549068	71876.97	439185.469	0.00002	8.3	54248.44628	600			0.065	150.369812	274.0968	CRIFFP	201.2951111				272.9913132	385.0546827	151.0968	195.307465	
334-337 - 10 min	Atmospheric storage tank	334-337 - 10 min fixed duration release	Fixed duration release	GRP/Oprlag/Clarabel/334-337/334-337 - 10 min/1334-337 - 10 min fixed duration release	N-HEXANE	32549068	71876.97	439185.469	0.00002	0.5	54248.44628	600			0.065	289.202026	298.4896	CRIFFP	216.8368805				290.2347126	403.8592861	298.4896	366.24823	
334-337 - 10 min	Atmospheric storage tank	334-337 - 10 min fixed duration release	Fixed duration release	GRP/Oprlag/Clarabel/334-337/334-337 - 10 min/1334-337 - 10 min fixed duration release	N-HEXANE	32549068	71876.97	439185.469	0.00002	0.9	54248.44628	600			0.065	146.155014	254.4200747	CRIFFP	186.0963155				253.7673639	362.1329556	137.219818	203.4468	
334-337 - 10 min	Atmospheric storage tank	334-337 - 10 min fixed duration release	Fixed duration release	GRP/Oprlag/Clarabel/334-337/334-337 - 10 min/1334-337 - 10 min fixed duration release	N-HEXANE	32549068	71876.97	439185.469	0.00002	1.5	54248.44628	600			0.065		224.937714	CRIFFP	166.6452227				224.0339951	342.4145807			
334-337 - 10 min	Atmospheric storage tank	334-337 - 10 min fixed duration release	Fixed duration release	GRP/Oprlag/Clarabel/334-337/334-337 - 10 min/1334-337 - 10 min fixed duration release	N-HEXANE	32549068	71876.97	439185.469	0.00002	F 1.5	54248.44628	600	144.5121		0.065	144.5121	255.4205427	CRIFFP	402.924652				186.749598	366.7459598	138.797318	208.685837	
334-337 - 10 min	Atmospheric storage tank	334-337 - 10 min fixed duration release	Fixed duration release	GRP/Oprlag/Clarabel/334-337/334-337 - 10 min/1334-337 - 10 min fixed duration release	N-HEXANE	32549068	71876.97	439185.469	0.00002	F 1.5	54248.44628	600	137.186554		0.065	137.186554	137.186554	CRIFFP	216.3952619				216.8358805	290.2347126	403.859281	298.4896	366.24823
334-337 - lek	Atmospheric storage tank	334-337 - lek leak	Leak	GRP/Oprlag/Clarabel/334-337/334-337 - lek/1334-337 - lek leak	N-HEXANE	32549068	71876.97	439185.469	0.0004	0.01 8.3	0.60408471	1800			0.065		15.5393564	CRIFFP	15.3935564				31.79376423	30.4840256	51.1740925	57.1667	
334-337 - lek	Atmospheric storage tank	334-337 - lek leak	Leak	GRP/Oprlag/Clarabel/334-337/334-337 - lek/1334-337 - lek leak	N-HEXANE	32549068	71876.97	439185.469	0.0004	0.01 0.5	0.60408471	1800			0.065		14.950841	CRIFFP	14.4256722				26.39024729	50.0005597			
334-337 - lek	Atmospheric storage tank	334-337 - lek leak	Leak	GRP/Oprlag/Clarabel/334-337/334-337 - lek/1334-337 - lek leak	N-HEXANE	32549068	71876.97	439185.469	0.0004	0.01 0.9	0.60408471	1800			0.065		16.2988464	CRIFFP	14.2043125				34.32501564	52.64312324			
334-337 - lek	Atmospheric storage tank	334-337 - lek leak	Leak	GRP/Oprlag/Clarabel/334-337/334-337 - lek/1334-337 - lek leak	N-HEXANE	32549068	71876.97	439185.469	0.0004	0.01 1.5	0.60408471	1800			0.065		17.1881657	CRIFFP	14.6054509				37.19341514	52.6630873			
334-337 - lek	Atmospheric storage tank	334-337 - lek leak	Leak	GRP/Oprlag/Clarabel/334-337/334-337 - lek/1334-337 - lek leak	N-HEXANE	32549068	71876.97	439185.469	0.0004	0.01 F 1.5	0.60408471	1800			0.065		16.0782839	CRIFFP	15.0335812				34.12955776	52.46107845			
334-337 - lek	Atmospheric storage tank	334-337 - lek leak	Leak	GRP/Oprlag/Clarabel/334-337/334-337 - lek/1334-337 - lek leak	N-HEXANE	32549068	71876.97	439185.469	0.0004	0.01 F 1.5	0.60408471	1800			0.065		14.8965454	CRIFFP	14.3730056				26.33034279	49.95751098			
904-905 - instantaneo	Atmospheric storage tank	904-905 - instantaneo Rupture	Catastrophic rupture	GRP/Oprlag/Clarabel/904-905/904-905 - instantaneo/904-905 - instantaneo Rupture	N-HEXANE	20079210	71947.58	439879.281	6.5E-07	8	20079209.42				1		111.193474	IRIBIP					119.2712078	272.7742188			
904-905 - instantaneo	Atmospheric storage tank	904-905 - instantaneo Rupture	Catastrophic rupture	GRP/Oprlag/Clarabel/904-905/904-905 - instantaneo/904-905 - instantaneo Rupture	N-HEXANE	20079210	71947.58	439879.281	6.5E-07	0.5	20079209.42				1		104.147751	IRIBIP					116.0306665	248.1809519			
904-905 - instantaneo	Atmospheric storage tank	904-905 - instantaneo Rupture	Catastrophic rupture	GRP/Oprlag/Clarabel/904-905/904-905 - instantaneo/904-905 - instantaneo Rupture	N-HEXANE	20079210	71947.58	439879.281	6.5E-07	0.9	20079209.42				1		125.561333	IRIBIP					126.9101082	291.8365924			
904-905 - instantaneo	Atmospheric storage tank	904-905 - instantaneo Rupture	Catastrophic rupture	GRP/Oprlag/Clarabel/904-905/904-905 - instantaneo/904-905 - instantaneo Rupture	N-HEXANE	20079210	71947.58	439879.281	6.5E-07	1.5	20079209.42				1		131.131381	IRIBIP					134.0108518	308.0204887			
904-905 - instantaneo	Atmospheric storage tank	904-905 - instantaneo Rupture	Catastrophic rupture	GRP/Oprlag/Clarabel/904-905/904-905 - instantaneo/904-905 - instantaneo Rupture	N-HEXANE	20079210	71947.58	439879.281	6.5E-07	F 1.5	20079209.42				1		121.249283	IRIBI

Equipment Item	Equipment Item Type	Scenario Name	Scenario Type	Path To Root	Substance	Inventory [kg]	Location X [m]	Location Y [m]	Event Frequency [AbsgeYear]	Hole Size / Pipe Diameter [m]	Weather	Discharge mass [kg]	Discharge rate [kg/s]	Release duration [s]	Largest Distance to 1% lethality [m]	Largest Distance to 1% lethality [m]	Largest Distance to VRW [m]	Largest Distance to ARW [m]	Largest Distance to IRW [m]	Probability of direct ignition [fraction]	Largest distance to 1% [m]	Largest distance to 1% lethality [m]	Corresponding event (1% lethality)	Largest distance to 35 kW/m2 [m]	Largest distance to 18 kW/m2 [m]	Largest distance to 8 kW/m2 [m]	Largest Distance to 0.3 bar [m]	Largest Distance to 0.1 bar [m]
S1030	Pressure vessel	S1020 - 10 mm fixed duration release	Fixed duration release	GRP/Opslag\Gasbehler\S1020\S1020\S1020 - 10 mm fixed duration release	N-BUTANE	1367413.88	75536.32	439254.531	5E-07	F 1.5		2279.023031	600							0.7	1120.17908	1120.17908	CRIFNP	511.0908893	941.8693455	1556.378689	829.0404	1344.80554
S1030	Pressure vessel	S1020 - kik leak	Leak	GRP/Opslag\Gasbehler\S1020\S1020\S1020 - kik leak	N-BUTANE	1367413.88	75536.32	439254.531	0.00001	0.01 B 1		0.52921593	1800							0.2		18.1081257	CRIFNP	21.16543977	33.98354481	51.13317381		
S1030	Pressure vessel	S1020 - kik leak	Leak	GRP/Opslag\Gasbehler\S1020\S1020\S1020 - kik leak	N-BUTANE	1367413.88	75536.32	439254.531	0.00001	0.01 D 1.5		0.52921593	1800							0.2		19.9752445	CRIFNP	21.3723076	37.7215262	59.50764396		
S1030	Pressure vessel	S1020 - kik leak	Leak	GRP/Opslag\Gasbehler\S1020\S1020\S1020 - kik leak	N-BUTANE	1367413.88	75536.32	439254.531	0.00001	0.01 D 5		0.52921593	1800							0.2		16.892786	CRIFNP	21.31995261	34.43211182	49.68266225		
S1030	Pressure vessel	S1020 - kik leak	Leak	GRP/Opslag\Gasbehler\S1020\S1020\S1020 - kik leak	N-BUTANE	1367413.88	75536.32	439254.531	0.00001	0.01 D 9		0.52921593	1800							0.2		16.0588818	CRIFNP	24.09235986	32.29860571	43.72808834		
S1030	Pressure vessel	S1020 - kik leak	Leak	GRP/Opslag\Gasbehler\S1020\S1020\S1020 - kik leak	N-BUTANE	1367413.88	75536.32	439254.531	0.00001	0.01 E 5		0.52921593	1800							0.2		16.892786	CRIFNP	21.07965967	33.9725752	49.9589091		
S1030	Pressure vessel	S1020 - kik leak	Leak	GRP/Opslag\Gasbehler\S1020\S1020\S1020 - kik leak	N-BUTANE	1367413.88	75536.32	439254.531	0.00001	0.01 F 1.5		0.52921593	1800							0.2		19.9752445	CRIFNP	21.3387256	37.7696367	59.67318768		
S1021	Pressure vessel	S1021 - instantaan Rupture	Catastrophic rupture	GRP/Opslag\Gasbehler\S1021\S1021\S1021 - instantaan Rupture	N-BUTANE	1367413.88	75562.32	439254.531	5E-07	B 3	1367413.818									0.7	436.0004	965.353661	IRFFNP	535.2261131	959.2985682	1554.728595	361.460969	547.952637
S1021	Pressure vessel	S1021 - instantaan Rupture	Catastrophic rupture	GRP/Opslag\Gasbehler\S1021\S1021\S1021 - instantaan Rupture	N-BUTANE	1367413.88	75562.32	439254.531	5E-07	D 1.5	1367413.818									0.7	754.2453	980.907959	IRFFNP	518.50676	974.3070384	1624.359818	344.599731	682.964736
S1021	Pressure vessel	S1021 - instantaan Rupture	Catastrophic rupture	GRP/Opslag\Gasbehler\S1021\S1021\S1021 - instantaan Rupture	N-BUTANE	1367413.88	75562.32	439254.531	5E-07	D 5	1367413.818									0.7	474.932983	977.983554	IRFFNP	576.7148488	971.8964411	1551.58572	420.695068	636.096252
S1021	Pressure vessel	S1021 - instantaan Rupture	Catastrophic rupture	GRP/Opslag\Gasbehler\S1021\S1021\S1021 - instantaan Rupture	N-BUTANE	1367413.88	75562.32	439254.531	5E-07	D 9	1367413.818									0.7	504.048218	965.7919	IRFFNP	610.7163048	960.2925851	1501.368566	497.8443	672.907959
S1021	Pressure vessel	S1021 - instantaan Rupture	Catastrophic rupture	GRP/Opslag\Gasbehler\S1021\S1021\S1021 - instantaan Rupture	N-BUTANE	1367413.88	75562.32	439254.531	5E-07	E 5	1367413.818									0.7	439.9707	977.783936	IRFFNP	576.920769	972.1511119	1551.909216	395.066132	628.8782
S1021	Pressure vessel	S1021 - instantaan Rupture	Catastrophic rupture	GRP/Opslag\Gasbehler\S1021\S1021\S1021 - instantaan Rupture	N-BUTANE	1367413.88	75562.32	439254.531	5E-07	F 1.5	1367413.818									0.7	828.1104	980.95575	IRFFNP	518.6227026	974.355161	1624.273644	473.5938	766.4105
S1021	Pressure vessel	S1021 - 10 mm fixed duration release	Fixed duration release	GRP/Opslag\Gasbehler\S1021\S1021\S1021 - 10 mm fixed duration release	N-BUTANE	1367413.88	75562.32	439254.531	5E-07	B 3		2279.023031	600							0.2	571.141	924.2087	CRIFNP	522.267082	918.5451749	1474.798439	600.8386	798.9962
S1021	Pressure vessel	S1021 - 10 mm fixed duration release	Fixed duration release	GRP/Opslag\Gasbehler\S1021\S1021\S1021 - 10 mm fixed duration release	N-BUTANE	1367413.88	75562.32	439254.531	5E-07	D 1.5		2279.023031	600							0.2	1226.30261	1226.30261	CRIFNP	510.9043664	940.4825239	1553.202946	785.837454	1221.02332
S1021	Pressure vessel	S1021 - 10 mm fixed duration release	Fixed duration release	GRP/Opslag\Gasbehler\S1021\S1021\S1021 - 10 mm fixed duration release	N-BUTANE	1367413.88	75562.32	439254.531	5E-07	D 5		2279.023031	600							0.2	582.1448	934.0176	CRIFNP	560.6499551	928.7739775	1470.200249	626.0206	779.8307
S1021	Pressure vessel	S1021 - 10 mm fixed duration release	Fixed duration release	GRP/Opslag\Gasbehler\S1021\S1021\S1021 - 10 mm fixed duration release	N-BUTANE	1367413.88	75562.32	439254.531	5E-07	D 9		2279.023031	600							0.2	436.07429	913.0104	CRIFNP	585.2160711	907.8425063	1467.26673	463.83776	575.180542
S1021	Pressure vessel	S1021 - 10 mm fixed duration release	Fixed duration release	GRP/Opslag\Gasbehler\S1021\S1021\S1021 - 10 mm fixed duration release	N-BUTANE	1367413.88	75562.32	439254.531	5E-07	E 5		2279.023031	600							0.2	556.832153	934.3404	CRIFNP	560.6258525	929.0925727	1470.93322	594.1087	741.7686
S1021	Pressure vessel	S1021 - 10 mm fixed duration release	Fixed duration release	GRP/Opslag\Gasbehler\S1021\S1021\S1021 - 10 mm fixed duration release	N-BUTANE	1367413.88	75562.32	439254.531	5E-07	F 1.5		2279.023031	600							0.2	1120.17908	1120.17908	CRIFNP	511.0908893	941.8693455	1556.378689	829.0404	1344.80554
S1021	Pressure vessel	S1021 - kik leak	Leak	GRP/Opslag\Gasbehler\S1021\S1021\S1021 - kik leak	N-BUTANE	1367413.88	75562.32	439254.531	0.00001	0.01 B 1		0.52921593	1800							0.2		18.1081257	CRIFNP	21.16543977	33.98354481	51.13317381		
S1021	Pressure vessel	S1021 - kik leak	Leak	GRP/Opslag\Gasbehler\S1021\S1021\S1021 - kik leak	N-BUTANE	1367413.88	75562.32	439254.531	0.00001	0.01 D 1.5		0.52921593	1800							0.2		19.9752445	CRIFNP	21.3723076	37.7215262	59.50764396		
S1021	Pressure vessel	S1021 - kik leak	Leak	GRP/Opslag\Gasbehler\S1021\S1021\S1021 - kik leak	N-BUTANE	1367413.88	75562.32	439254.531	0.00001	0.01 D 5		0.52921593	1800							0.2		16.892786	CRIFNP	21.31995261	34.43211182	49.68266225		
S1021	Pressure vessel	S1021 - kik leak	Leak	GRP/Opslag\Gasbehler\S1021\S1021\S1021 - kik leak	N-BUTANE	1367413.88	75562.32	439254.531	0.00001	0.01 D 9		0.52921593	1800							0.2		16.0588818	CRIFNP	24.09235986	32.29860571	43.72808834		
S1021	Pressure vessel	S1021 - kik leak	Leak	GRP/Opslag\Gasbehler\S1021\S1021\S1021 - kik leak	N-BUTANE	1367413.88	75562.32	439254.531	0.00001	0.01 E 5		0.52921593	1800							0.2		16.892786	CRIFNP	21.07965967	33.9725752	49.9589091		
S1021	Pressure vessel	S1021 - kik leak	Leak	GRP/Opslag\Gasbehler\S1021\S1021\S1021 - kik leak	N-BUTANE	1367413.88	75562.32	439254.531	0.00001	0.01 F 1.5		0.52921593	1800							0.2		19.9752445	CRIFNP	21.3387256	37.7696367	59.67318768		
lek	Pressure vessel	lek leak	Leak	Refinery\SRU-1 (until 2800)\ledingwerk\lek\lek leak	HYDROGEN SULFIDE	2267	75228	439276	0.000125	0.0254 B 3		0.10635535	1800		42.8622936	340.606159	82.64892417	62.2649242				2.4619784	CRIFNP	2.4619784	2.400524652	5.715548043		
lek	Pressure vessel	lek leak	Leak	Refinery\SRU-1 (until 2800)\ledingwerk\lek\lek leak	HYDROGEN SULFIDE	2267	75228	439276	0.000125	0.0254 D 1.5		0.10635535	1800		97.7000974	1134.507254	217.951878	151.40537				1.9974112	CRIFNP	1.9974112	1.956557945	5.226536935		
lek	Pressure vessel	lek leak	Leak	Refinery\SRU-1 (until 2800)\ledingwerk\lek\lek leak	HYDROGEN SULFIDE	2267	75228	439276	0.000125	0.0254 D 5		0.10635535	1800		49.31271248	599.3132134	118.939958	81.0763905				4.298599	CRIFNP	4.298599	4.12105657	6.194414307		
lek	Pressure vessel	lek leak	Leak	Refinery\SRU-1 (until 2800)\ledingwerk\lek\lek leak	HYDROGEN SULFIDE	2267	75228	439276	0.000125	0.0254 D 9		0.10635535	1800		33.3533027	424.9665936	83.8853138	58.5468572				6.7459383	CRIFNP	6.7459383	6.745938145	6.745938145		
lek	Pressure vessel	lek leak	Leak	Refinery\SRU-1 (until 2800)\ledingwerk\lek\lek leak	HYDROGEN SULFIDE	2267	75228	439276	0.000125	0.0254 E 5		0.10635535	1800		63.03931606	456.4430731	145.330846	106.3596211				4.298599	CRIFNP	4.298599	4.12105657	6.155446564		
lek	Pressure vessel	lek leak	Leak	Refinery\SRU-1 (until 2800)\ledingwerk\lek\lek leak	HYDROGEN SULFIDE	2267	75228	439276	0.000125	0.0254 F 1.5		0.10635535	1800		107.1802161	237.2828915	152.837523	136.2619211				1.9974112	CRIFNP	1.9974112	1.956557945	5.20150365		
10 mm	Pressure vessel	10 mm fixed duration release	Fixed duration release	Refinery\SRU-1 (until 2800)\Main burner\10 mm\10 mm fixed duration release	HYDROGEN SULFIDE	S 43115951	75228	439276	5E-06	B 3		0.00952533	600		6.36905317	87.6014775	15.2723158	13.4193016				0.5768241	CRIFNP	0.5768241	0.712529575	0.712529575		
10 mm	Pressure vessel	10 mm fixed duration release	Fixed duration release	Refinery\SRU-1 (until 2800)\Main burner\10 mm\10 mm fixed duration release	HYDROGEN SULFIDE	S 43115951	75228	439276	5E-06	D 1.5		0.00952533	600		18.3781628	296.730889	54.8542217	37.2739387				0.5410627	CRIFNP	0.5410627	0.682372762	0.682372762		
10 mm	Pressure vessel	10 mm fixed duration release	Fixed duration release	Refinery\SRU-1 (until 2800)\Main burner\10 mm\10 mm fixed duration release	HYDROGEN SULFIDE	S 43115951	75228	439276	5E-06	D 5		0.00952533	600		6.66360604	149.3541244	28.8392514	18.8409563				0.6503121	CRIFNP	0.6503121	0.758237974	0.758237974		
10 mm	Pressure vessel	10 mm fixed duration release	Fixed duration release	Refinery\SRU-1 (until 2800)\Main burner\10 mm\10 mm fixed duration release	HYDROGEN SULFIDE	S 43115951	75228	439276	5E-06	D 9		0.00952533	600		0.05880587	108.6105886	12.1583444	14.7746083				0.7626575	CRIFNP	0.7626575	0.91242207	0.91242207		
10 mm	Pressure vessel	10 mm fixed duration release	Fixed duration release	Refinery\SRU-1 (until 2800)\Main burner\10 mm\10 mm fixed duration release	HYDROGEN SULFIDE	S 43115951	75228	439276	5E-06	E 5		0.00952533	600		6.7402194	179.0434318	39.5827095	24.9124207				1.2884325	CRIFNP	1.2884325	0.758237974	0.758237974		
10 mm	Pressure vessel	10 mm fixed duration release	Fixed duration release	Refinery\SRU-1 (until 2800)\Main burner\10 mm\10 mm fixed duration release	HYDROGEN SULFIDE	S 43115951	75228	439276	5E-06	F 1.5		0.00952533	600		20.47153655	71.8885362	44.8470283	38.8441378				0.6503121	CRIFNP	0.6503121	0.682372762	0.682372762		
lek	Pressure vessel	lek leak	Leak	Refinery\SRU-1 (until 2800)\kik-drum 2803-P\1st min\1st min fixed duration release	HYDROGEN SULFIDE	2267	75228	439276	1E-04	0.01 B 3		0.16484541	1800		12.5995429	120.9376651	27.5615102	33.6070461				0.7626575	CRIFNP	0.7626575	2.092791728	2.092791728		
lek	Pressure vessel	lek leak	Leak	Refinery\SRU-1 (until 2800)\kik-drum 2803-P\1st min\1st min fixed duration release	HYDROGEN SULFIDE	2267	75228	439276	1E-04	0.01 D 1.5		0.16484541	1800		36.2980148	412.56434	78.1708043	54.187815				0.6976076	CRIFNP	0.6976076	2.968503594	2.968503594		
lek	Pressure vessel	lek leak	Leak	Refinery\SRU-1 (until 2800)\kik-drum 2803-P\1st min\1st min fixed duration release	HYDROGEN SULFIDE	2267	75228	439276	1E-04	0.01 D 5		0.16484541	1800		13.49425521	208.4442827	40.1187023	26.6487189				0.9076319	CRIFNP	0.9076319	2.258509639	2.258509639		
lek	Pressure vessel	lek leak	Leak	Refinery\SRU-1 (until 2800)\kik-drum 2803-P\1st min\1st min fixed duration release	HYDROGEN SULFIDE	2267	75228	439276	1E-04	0.01 D 9		0.16484541	1800		10.7061582	150.4944501	30.6260478	20.5958306				2.6738661	CRIFNP	2.6738661	2.258509851	2.258509851		
lek	Pressure vessel	lek leak	Leak	Refinery\SRU-1 (until 2800)\kik-drum 2803-P\1st min\1st min fixed duration release	HYDROGEN SULFIDE	2267	75228	439276	1E-04	0.01 E 5		0.16484541	1800		16.3674394	226.7825706	54.1408675	36.1535149				0.5569299	CRIFNP	0.5569299	1.968503594	1.968503594		
10 mm	Pressure vessel	10 mm fixed duration release	Fixed duration release	Refinery\SRU-1 (until 2800)\Main burner\10 mm\10 mm fixed duration release	HYDROGEN SULFIDE	90.52532	75228	439276	5E-06	B 3		0.15087543	600		42.9540126	412.146613	100.5697366	75.9749401				2.411389	CRIFNP	2.411389	3.856514733	6.847543704		
10 mm	Pressure vessel	10 mm fixed duration release	Fixed duration release	Refinery\SRU-1 (until 2800)\Main burner\10 mm\10 mm fixed duration release	HYDROGEN SULFIDE	90.52532	75228	439276	5E-06	D 1.5		0.15087543	600		94.56882652	1365.496869	263.7893504	183.7870654				2.9969872	CRIFNP	2.9969872	2.931547142	6.35631339		
10 mm	Pressure vessel	10 mm fixed duration release	Fixed duration release	Refinery\SRU-1 (until 2800)\Main burner\10 mm\10 mm fixed duration release	HYDROGEN SULFIDE	90.52532	75228	439276	5E-06	D 5		0.15087543	600		44.5679132	731.1818512	148.0416569	102.9787685				6.698188	CRIFNP	6.698188	6.675988011	7.39783686		
10 mm	Pressure vessel	10 mm fixed duration release	Fixed duration release	Refinery\SRU-1 (until 2800)\Main burner\10 mm\10 mm fixed duration release	HYDROGEN SULFIDE	90.52532	75228	439276	5E-06	D 9		0.15087543	600		28.0670139	516.7993662	102.5835758	71.6443071				7.872353	CRIFNP	7.872353	7.872353241	7.872353241		
10 mm	Pressure vessel	10 mm fixed duration release	Fixed duration release	Refinery\SRU-1 (until 2800)\Main burner\10 mm\10 mm fixed duration release	HYDROGEN SULFIDE	90.52532	75228	439276	5E-06	E 5		0.15087543	600		54.0956499	527.0488612	175.0714103	127.6459904				6.646474	CRIFNP	6.646474	7.353859767	7.353859767		
10 mm	Pressure vessel	10 mm fixed duration release	Fixed duration release	Refinery\SRU-1 (until 2800)\Main burner\10 mm\10 mm fixed duration release	HYDROGEN SULFIDE	90.52532	75228	439276	5E-06	F 1.5		0.15087543	600		105.4949823	265.8889112	172.2835135	154.2476155				2.9969872	CRIFNP	2.9969872	2.931547142	6.335275261		
lek	Pressure vessel	lek leak	Leak	Refinery\SRU-1 (until 2800)\kik-drum 2803-P\1st min\1st min fixed duration release	HYDROGEN SULFIDE	2267	75228	439276	1E-04	0.01 B 3		0.16484541	1800		12.5995429	120.9376651	27.5615102	33.6070461				0.7626575	CRIFNP	0.7626575	2.092791728	2.092791728		
lek	Pressure vessel	lek leak	Leak	Refinery\SRU-1 (until 2800)\kik-drum 2803-P\1st min\1st min fixed duration release	HYDROGEN SULFIDE	2267	75228	439276	1E-04	0.01 D 1.5		0.16484541	1800		36.2980148	412.56434	78.1708043	54.187815				0.6976076	CRIFNP	0.6976076	1.968503594	1.968503594		
lek	Pressure vessel	lek leak	Leak	Refinery\SRU-1 (until 2800)\kik-drum 2803-P\1st min\1st min fixed duration release	HYDROGEN SULFIDE	2267	75228	439276	1E-04	0.01 D 5		0.16484541	1800		13.49425521	208.4442827	40.1187023	26.6487189				0.9076319	CRIFNP	0.9076319	2.258509639	2.258509639		
lek	Pressure vessel	lek leak	Leak	Refinery\SRU-1 (until 2800)\kik-drum 2803-P\1st min\1st min fixed duration release	HYDROGEN SULFIDE	2267	75228	439276	1E-04	0.01 D 9		0.16484541	1800		10.7061582	150.4944501	30.6260478	20.5958306				2.6738661	CRIFNP	2.6738661	2.258509851	2.258509851		
lek	Pressure vessel	lek leak	Leak	Refinery\SRU-1 (until 2800)\kik-drum 2803-P\1st min\1st min fixed duration release	HYDROGEN SULFIDE	2267	75228	439276	1E-04	0.01 E 5		0.16484541	1800		16.3674394	226.7825706	54.1408675	36.1535149				0.5569299	CRIFNP	0.5569299	1.968503594	1.968503594		
lek	Pressure vessel	lek leak	Leak	Refinery\SRU-1 (until 2800)\kik-drum 2803-P\1st min\1st min fixed duration release	HYDROGEN SULFIDE	2267	75228	439276	1E-04	0.01 F 1.5		0.16484541	1800		42.9540126	412.146613	100.5697366	75.9749401				2.411389	CRIFNP	2.411389	3.856514733	6.847543704		
lek	Pressure vessel	lek leak	Leak	Refinery\SRU-1 (until 2800)\Ledingwerk\lek\lek leak	HYDROGEN SULFIDE	2267	75094	439278	3.5E-05	0.0254 B 3		0.10710976	1800		42.9941632	342.0238031	82.9818213	62.1163737				2.4694279	CRIFNP	2.4694279	2.758182304	5.758182304		
lek	Pressure vessel	lek leak	Leak	Refinery\SRU-1 (until 2800)\Ledingwerk\lek\lek leak	HYDROGEN SULFIDE	2267	75094	439278	3.5E-05	0.0254 D 1.5		0.10710976	1800		97.5677206	1138.897649	218.358288	151.5240681				2.0070171	CRIFNP	2.0070171	1.962408615	5.254873604		
lek	Pressure vessel	lek leak	Leak	Refinery\SRU-1 (until 2800)\Ledingwerk\lek\lek leak	HYDROGEN SULFIDE	2267	75094	439278	3.5E-05	0.0254 D 5		0.10710976	1800		49.5570954	601.7746401	119.3925502	83.4431708				4.465188	CRIFNP	4.465188	4.26543655	6.240940025		
lek	Pressure vessel	lek leak	Leak	Refinery\SRU-1 (until 2800)\Ledingwerk\lek\lek leak	HYDROGEN SULFIDE	2267	75094	439278	3.5E-05	0.0254 D 9		0.10710976	1800		33.5223692	426.6860992	84.2434274	58.8361724				6.78175	CRIFNP	6.78175	6.781750238	6.781750238		
lek	Pressure vessel	lek leak	Leak	Refinery\SRU-1 (until 2800)\Ledingwerk\lek\lek leak	HYDROGEN SULFIDE	2267	75094	439278	3.5E-05	0.0254 E 5		0.10710976	1800		63.5383979	457.8382263	146.2017672	107.0736565				4.465188	CRIFNP	4.465188	4.26543655	6.23920396		
lek	Pressure vessel	lek leak	Leak	Refinery\SRU-1 (until 2800)\Ledingwerk\lek\lek leak	HYDROGEN SULFIDE	2267	75094	439278	3.5E-05	0.0254 F 1.5		0.10710976	1800		105.6731708	248.4312049	149.0707457	133.3212341				2.0070171	CRIFNP	2.0070171	1.962408615	5.231568853		
10 mm	Pressure vessel	10 mm fixed duration release	Fixed duration release	Refinery\SRU-2 (until 4000)\kik-drum 4001-P\1st min\1st min fixed duration release	HYDROGEN SULFIDE	S 51839896	75094	439278	5E-06	B 3		0.00919826	600		6.75433619	88.382084	19.4309247	13.5518305				0.5803025	CRIFNP	0.5803025	0.725818386	0.725818386		
10 mm	Pressure vessel	10 mm fixed duration release	Fixed duration release	Refinery\SRU-2 (until 4000)\kik-drum 4001-P\1st min\1st min fixed duration release	HYDROGEN SULFIDE	S 51839896	75094	439278	5E-06	D 1.5		0.00919826	600		18.5383817	299.5073396	55.4293367	37.6418334				0.5425079461	CRIFNP	0.5425079461	0.682365521	0.682365521		
10 mm	Pressure vessel	10 mm fixed duration release	Fixed duration release	Refinery\SRU-2 (until 4000)\kik-drum 4001-P\1st min\1st min fixed duration release	HYDROGEN SULFIDE	S 51839896	75094	439278	5E-06	D 5		0.00919826	600		6.75168335	150.7327867	29.1076097	19.0526786				0.6587503	CRIFNP	0.6587503	0.779827953	0.779827953		
10 mm	Pressure vessel	10 mm fixed duration release	Fixed duration release	Refinery\SRU-2 (until 4000)\kik-drum 4001-P\1st min\1st min fixed duration release	HYDROGEN SULFIDE	S 51839896	75094	439278	5E-06	D 9		0.00919826	600		5.119664	109.558721	22.3729236	14.9278525				2.3985544	CRIFNP	2.3985544	0.779827953	0.779827953		
10 mm	Pressure vessel	10 mm fixed duration release	Fixed duration release	Refinery\SRU-2 (until 4000)\kik-drum 4001-P\1st min\1st min fixed duration release	HYDROGEN SULFIDE	S 51839896	75094	439278	5E-06	E 5		0.00919826	600		6.81633495	180.305797	39.9682213	25.1855552				1.3985544	CRIFNP	1.3985544	0.779827953	0.779827953		
10 mm	Pressure vessel	10 mm fixed duration release	Fixed duration release	Refinery\SRU-2 (until 4000)\kik-drum 4001-P\1st min\1st min fixed duration release	HYDROGEN SULFIDE	S 51839896	75094	439278	5E-06	F 1.5		0.00919826	600		20.7925844	72.1960179	45.2418233	39.2294742				0.6587503	CRIFNP	0.6587503	0.779827953	0.779827953		
lek	Pressure vessel	lek leak	Leak	Refinery\SRU-2 (until 4000)\kik-drum 4001-P\1st min\1st min fixed duration release	HYDROGEN SULFIDE	2267	75094	439278	1E-04	0.01 B 3		0.01667734	1800		12.6513927	121.4267941	27.6888408	19.7004538				0.7677148	CRIFNP	0.7677148	2.114237396	2.114237396		
lek	Pressure vessel	lek leak	Leak	Refinery\SRU-2 (until 4000)\kik-drum 4001-P\1st min\1st min fixed duration release	HYDROGEN SULFIDE	2267	75094	439278	1E-04	0.01 D 1.5		0.01667734	1800		36.3962545	414.7910774	78.5333277	54.4143724				0.7006807	CRIFNP	0.7006807	1.978891714	1.978891714		
lek	Pressure vessel	lek leak	Leak	Refinery\SRU-2 (until 4000)\kik-drum 4001-P\1st min\1st min fixed duration release	HYDROGEN SULFIDE	2267	75094	439278	1E-04	0.01 D 5		0.01667734	1800		13.5924157	209.2511979	40.3320361	26.8068836				0.9214434949	CRIFNP	0.9214434949	2.292097391	2.292097391		
lek	Pressure vessel	lek leak	Leak	Refinery\SRU-2 (until 4000)\kik-drum 4001-P\1st min\1st min fixed duration release	HYDROGEN SULFIDE	2267	75094	439278	1E-04	0.01 D 9		0.01667734	1800		10.7930934	151.9439755	30.7872048	20.7163594				2.8130542	CRIFNP	2.8130542	2.819032382	2.819032382		
lek	Pressure vessel	lek leak	Leak	Refinery\SRU-2 (until 4000)\kik-drum 4001-P\1st min\1st min fixed duration release	HYDROGEN SULFIDE	2267	75094	439278	1E-04	0.01 E 5		0.01667734	1800		16.5089434	227.4980482	55.4749188	36.4117239				0.9203821	CRIFNP	0.9203821	2.274637411	2.274637411		
lek	Pressure vessel	lek leak	Leak	Refinery\SRU-2 (until 4000)\kik-drum 4001-P\1st min\1st min fixed duration release	HYDROGEN SULFIDE	2267	75094	439278	1E-04	0.01 F 1.5		0.01667734	1800		38.1374122	91.6731136	59.3902669	52.1410866				0.7000687	CRIFNP	0.7000687	1.978891714	1.978891714		
10 mm	Pressure vessel	10 mm fixed duration release	Fixed duration release	Refinery\SRU-2 (until 4000)\Main burner\10 mm\10 mm fixed duration release	HYDROGEN SULFIDE	81.5014452	75094	439278	5E-06	B 3		0.15835074	600		40.9860445	389.2905177	94.9996131	71.8494795				2.738155	CRIFNP	2.738155	3.365258622	6.365258622		
10 mm	Pressure vessel	10 mm fixed duration release	Fixed duration release	Refinery\SRU-2 (until 4000)\Main burner\10 mm\10 mm fixed duration release	HYDROGEN SULFIDE	81.5014452	75094	439278	5E-06	D 1.5		0.15835074	600		93.4160187	1293.991858	252.584213	176.7767565				2.7031842	CRIFNP	2.7031842	2.635366391	5.952602488		
10 mm	Pressure vessel	10 mm fixed duration release	Fixed duration release	Refinery\SRU-2 (until 4000)\Main burner\10 mm\10 mm fixed duration release	HYDROGEN SULFIDE	81.5014452	75094	439278	5E-06	D 5		0.15835074	600		41.8377006	688.1705554	138.215042	96.3789282				5.848219	CRIFNP	5.848219	5.687185127	6.638950383		
10 mm	Pressure vessel	10 mm fixed duration release	Fixed duration release	Refinery\SRU-2 (until 4000)\Main burner\10 mm\10 mm fixed duration release	HYDROGEN SULFIDE	81.5014452	75094	439278	5E-06	D 9		0.15835074	600		26.0250263	487.0788624	96.1277606	67.2921910				7.430184	CRIFNP	7.430184	7.430183992	7.430183992		
10 mm	Pressure vessel	10 mm fixed duration release	Fixed duration release	Refinery\SRU-2 (until 4000)\Main burner\10 mm\10 mm fixed duration release	HYDROGEN SULFIDE	81.5014452	75094	439278	5E-06	E 5		0.15835074	600		49.2488334	504.2077063	160.308890	118.487897				5.848219	CRIFNP	5.848219	6.792383133	6.792383133		
10 mm	Pressure vessel	10 mm fixed duration release	Fixed duration release	Refinery\SRU-2 (until 4000)\Main burner\10 mm\10 mm fixed duration release	HYDROGEN SULFIDE	81.5014452	75094	439278	5E-06	F 1.5		0.15835074	600		80.2442035	234.7530923	143.7614421	126.2492631				2.7031842	CRIFNP	2.7031842	2.635366391	5.9322224

Equipment Item	Equipment Item Type	Scenario	Scenario Type	Path To Root	Substance	Inventory [kg]	Location X [m]	Location Y [m]	Event Frequency [AbsgeYear]	Hole Size / Pipe Diameter [m]	Weather	Discharge mass [kg]	Discharge rate [kg/s]	Release duration [s]	Largest Distance to 1% lethality [m]	Largest Distance to VRW [m]	Largest Distance to ARW [m]	Largest Distance to IRW [m]	Probability of direct ignition [fraction]	Largest distance to LFL [m]	Largest Distance 1% lethality [m]	Corresponding event (1% lethality)	Largest distance to 35 kW/m2 [m]	Largest distance to 18 kW/m2 [m]	Largest distance to 9 kW/m2 [m]	Largest Distance to 0.3 bar [m]	Largest Distance to 0.1 bar [m]
instantaan	Pressure vessel	instantaan Rupture	Catastrophic rupture	Verlading\Tankauto verlading\instantaan\instantaan Rupture	PROPANE	30000	70958.38	439011.3	0.00000166	E 5	30000				0.4	213.812378	213.812378	IRWFPO		185.8805821	351.9934876	624.3998057	202.9092	299.5319			
instantaan	Pressure vessel	instantaan Rupture	Catastrophic rupture	Verlading\Tankauto verlading\instantaan\instantaan Rupture	PROPANE	30000	70958.38	439011.3	0.00000166	F 1.5	30000				0.4	251.042923	251.042923	IRWFPP		185.8805821	351.9934876	624.3998057	160.18544	288.65656			
instantaan	Pressure vessel	continue vrijkomen grootste verbinding leak	Leak	Verlading\Tankauto verlading\instantaan\continue vrijkomen grootste verbinding leak	PROPANE	30000	70958.38	439011.3	0.00000166	0.0508 B 3		30.08096343	997.3084829		0.1		92.63815	CNINOI		71.6645268	92.31845889	124.9035429					
instantaan	Pressure vessel	continue vrijkomen grootste verbinding leak	Leak	Verlading\Tankauto verlading\instantaan\continue vrijkomen grootste verbinding leak	PROPANE	30000	70958.38	439011.3	0.00000166	0.0508 D 1.5		30.08096343	997.3084829		0.1	143.0788	141.0788	CNINOI		80.78664764	101.4275332	133.3060762	114.589211	155.120392			
instantaan	Pressure vessel	continue vrijkomen grootste verbinding leak	Leak	Verlading\Tankauto verlading\instantaan\continue vrijkomen grootste verbinding leak	PROPANE	30000	70958.38	439011.3	0.00000166	0.0508 D 5		30.08096343	997.3084829		0.1		87.0894852	CNINOI		65.74315649	86.76038641	120.4222449					
instantaan	Pressure vessel	continue vrijkomen grootste verbinding leak	Leak	Verlading\Tankauto verlading\instantaan\continue vrijkomen grootste verbinding leak	PROPANE	30000	70958.38	439011.3	0.00000166	0.0508 D 9		30.08096343	997.3084829		0.1		83.68138	CNINOI		61.7720672	83.94310299	118.0517201					
instantaan	Pressure vessel	continue vrijkomen grootste verbinding leak	Leak	Verlading\Tankauto verlading\instantaan\continue vrijkomen grootste verbinding leak	PROPANE	30000	70958.38	439011.3	0.00000166	0.0508 E 5		30.08096343	997.3084829		0.1		87.0894852	CNINOI		65.74315649	86.76038641	120.4222449					
instantaan	Pressure vessel	continue vrijkomen grootste verbinding leak	Leak	Verlading\Tankauto verlading\instantaan\continue vrijkomen grootste verbinding leak	PROPANE	30000	70958.38	439011.3	0.00000166	0.0508 F 1.5		30.08096343	997.3084829		0.1	165.074844	165.074844	CNFPOI		80.78664764	101.4275332	133.3060762	135.4769	191.603287			
instantaan	Pressure vessel	break alles fault line rupture	Short pipe	Verlading\Tankauto verlading\instantaan\break alles fault line rupture	PROPANE	30000	70958.38	439011.3	0.087	0.0508 B 3		8.33333666	1800		0.1		52.17637	CNINOI		40.65102726	52.00116027	69.83178788					
instantaan	Pressure vessel	break alles fault line rupture	Short pipe	Verlading\Tankauto verlading\instantaan\break alles fault line rupture	PROPANE	30000	70958.38	439011.3	0.087	0.0508 D 1.5		8.33333666	1800		0.1		57.42303	CNINOI		45.97534758	57.2542407	74.68202401					
instantaan	Pressure vessel	break alles fault line rupture	Short pipe	Verlading\Tankauto verlading\instantaan\break alles fault line rupture	PROPANE	30000	70958.38	439011.3	0.087	0.0508 D 5		8.33333666	1800		0.1		48.9374958	CNINOI		37.23445449	48.7678702	67.15881768					
instantaan	Pressure vessel	break alles fault line rupture	Short pipe	Verlading\Tankauto verlading\instantaan\break alles fault line rupture	PROPANE	30000	70958.38	439011.3	0.087	0.0508 D 9		8.33333666	1800		0.1		46.9523629	CNINOI		34.94415499	46.7634887	65.76475451					
instantaan	Pressure vessel	break alles fault line rupture	Short pipe	Verlading\Tankauto verlading\instantaan\break alles fault line rupture	PROPANE	30000	70958.38	439011.3	0.087	0.0508 E 5		8.33333666	1800		0.1		48.9374958	CNINOI		37.23445449	48.7678702	67.15881768					
instantaan	Pressure vessel	break alles fault line rupture	Short pipe	Verlading\Tankauto verlading\instantaan\break alles fault line rupture	PROPANE	30000	70958.38	439011.3	0.087	0.0508 F 1.5		8.33333666	1800		0.1		57.42303	CNINOI		45.97534758	57.2542407	74.68202401					
instantaan	Pressure vessel	lek slang leak	Leak	Verlading\Tankauto verlading\instantaan\lek slang leak	PROPANE	30000	70958.38	439011.3	0.87	0.0508 B 3		0.30808634	1800		0.1		11.6725641	CNINOI		11.6325831	11.6165238	11.8365426					
instantaan	Pressure vessel	lek slang leak	Leak	Verlading\Tankauto verlading\instantaan\lek slang leak	PROPANE	30000	70958.38	439011.3	0.87	0.0508 D 1.5		0.30808634	1800		0.1		13.1469278	CNINOI		10.9375726	13.1130479	16.5991504					
instantaan	Pressure vessel	lek slang leak	Leak	Verlading\Tankauto verlading\instantaan\lek slang leak	PROPANE	30000	70958.38	439011.3	0.87	0.0508 D 5		0.30808634	1800		0.1		11.066206	CNINOI		8.7773405047	11.0345148	14.7520838					
instantaan	Pressure vessel	lek slang leak	Leak	Verlading\Tankauto verlading\instantaan\lek slang leak	PROPANE	30000	70958.38	439011.3	0.87	0.0508 D 9		0.30808634	1800		0.1		10.5941877	CNINOI		8.226478163	10.5784026	14.4085814					
instantaan	Pressure vessel	lek slang leak	Leak	Verlading\Tankauto verlading\instantaan\lek slang leak	PROPANE	30000	70958.38	439011.3	0.87	0.0508 E 5		0.30808634	1800		0.1		11.066206	CNINOI		8.7773405047	11.0345148	14.7520838					
instantaan	Pressure vessel	lek slang leak	Leak	Verlading\Tankauto verlading\instantaan\lek slang leak	PROPANE	30000	70958.38	439011.3	0.87	0.0508 F 1.5		0.30808634	1800		0.1		13.1469278	CNINOI		10.9375726	13.1130479	16.5991504					
Standalone BLEVE	Standalones	BLEVE	Fireball	Verlading\Tankauto verlading\Standalone BLEVE\BLEVE	PROPANE		70958.38	439011.3	0.0000126	B 3		30000									258.7095	SAIBO	232.1470215	413.5434981	763.8842119		
Standalone BLEVE	Standalones	BLEVE	Fireball	Verlading\Tankauto verlading\Standalone BLEVE\BLEVE	PROPANE		70958.38	439011.3	0.0000126	D 1.5		30000									260.7457558	SAIBO	233.8196742	436.9864656	770.8432468		
Standalone BLEVE	Standalones	BLEVE	Fireball	Verlading\Tankauto verlading\Standalone BLEVE\BLEVE	PROPANE		70958.38	439011.3	0.0000126	D 5		30000									260.7457558	SAIBO	233.8196742	436.9864656	770.8432468		
Standalone BLEVE	Standalones	BLEVE	Fireball	Verlading\Tankauto verlading\Standalone BLEVE\BLEVE	PROPANE		70958.38	439011.3	0.0000126	D 9		30000									260.7457558	SAIBO	233.8196742	436.9864656	770.8432468		
Standalone BLEVE	Standalones	BLEVE	Fireball	Verlading\Tankauto verlading\Standalone BLEVE\BLEVE	PROPANE		70958.38	439011.3	0.0000126	E 5		30000									260.7457558	SAIBO	233.8196742	436.9864656	770.8432468		
Standalone BLEVE	Standalones	BLEVE	Fireball	Verlading\Tankauto verlading\Standalone BLEVE\BLEVE	PROPANE		70958.38	439011.3	0.0000126	F 1.5		30000									260.7457558	SAIBO	233.8196742	436.9864656	770.8432468		
Lek	Atmospheric storage tank	lek leak	Leak	Leidingwerk\Leidingwerk\Pipeline\Loading 1\Lek\Lek leak	N-HEXANE	59568320	70330.13	439231.938	1.24566E-05	0.05 B 3		9.42008447	1800		0.065	12.9016044				29.5588836	CRHIP	20.7672073	29.3535182	58.9020185		
Lek	Atmospheric storage tank	lek leak	Leak	Leidingwerk\Leidingwerk\Pipeline\Loading 1\Lek\Lek leak	N-HEXANE	59568320	70330.13	439231.938	1.24566E-05	0.05 D 1.5		9.42008447	1800		0.065	21.914079				27.6967545	CRHIP	21.7612978	27.6517313	53.1989613		
Lek	Atmospheric storage tank	lek leak	Leak	Leidingwerk\Leidingwerk\Pipeline\Loading 1\Lek\Lek leak	N-HEXANE	59568320	70330.13	439231.938	1.24566E-05	0.05 D 5		9.42008447	1800		0.065					32.0442238	CRHIP	23.9471077	31.8648571	62.0641737		
Lek	Atmospheric storage tank	lek leak	Leak	Leidingwerk\Leidingwerk\Pipeline\Loading 1\Lek\Lek leak	N-HEXANE	59568320	70330.13	439231.938	1.24566E-05	0.05 D 9		9.42008447	1800		0.065					33.8874	CRHIP	25.5258191	33.7626145	64.6487959		
Lek	Atmospheric storage tank	lek leak	Leak	Leidingwerk\Leidingwerk\Pipeline\Loading 1\Lek\Lek leak	N-HEXANE	59568320	70330.13	439231.938	1.24566E-05	0.05 E 5		9.42008447	1800		0.065					31.926731	CRHIP	23.9925182	31.7536429	61.5824956		
Lek	Atmospheric storage tank	lek leak	Leak	Leidingwerk\Leidingwerk\Pipeline\Loading 1\Lek\Lek leak	N-HEXANE	59568320	70330.13	439231.938	1.24566E-05	0.05 F 1.5		9.42008447	1800		0.065	12.0182381				27.8356667	CRHIP	21.9015850	27.7405483	53.1092052		
Break	Atmospheric storage tank	break line rupture	Short pipe	Leidingwerk\Leidingwerk\Pipeline\Loading 1\Break\Break line rupture	N-HEXANE	59568320	70330.13	439231.938	2.52927E-05	0.6096 B 3		1400.533164	1800		0.065	31.7993355				72.0219945	CRHIP	54.6352445	71.7645451	98.1250495		
Break	Atmospheric storage tank	break line rupture	Short pipe	Leidingwerk\Leidingwerk\Pipeline\Loading 1\Break\Break line rupture	N-HEXANE	59568320	70330.13	439231.938	2.52927E-05	0.6096 D 1.5		1400.533164	1800		0.065	40.9507141				61.5951865	CRHIP	46.7870659	61.3730287	82.8628151		
Break	Atmospheric storage tank	break line rupture	Short pipe	Leidingwerk\Leidingwerk\Pipeline\Loading 1\Break\Break line rupture	N-HEXANE	59568320	70330.13	439231.938	2.52927E-05	0.6096 D 5		1400.533164	1800		0.065	34.02899				71.8815155	CRHIP	54.5227894	71.6145983	99.0538246		
Break	Atmospheric storage tank	break line rupture	Short pipe	Leidingwerk\Leidingwerk\Pipeline\Loading 1\Break\Break line rupture	N-HEXANE	59568320	70330.13	439231.938	2.52927E-05	0.6096 D 9		1400.533164	1800		0.065	35.59228				82.85671	CRHIP	62.9292167	82.5074609	116.4682703		
Break	Atmospheric storage tank	break line rupture	Short pipe	Leidingwerk\Leidingwerk\Pipeline\Loading 1\Break\Break line rupture	N-HEXANE	59568320	70330.13	439231.938	2.52927E-05	0.6096 E 5		1400.533164	1800		0.065	31.42934				69.91827	CRHIP	53.0173149	69.6566937	96.2817568		
Break	Atmospheric storage tank	break line rupture	Short pipe	Leidingwerk\Leidingwerk\Pipeline\Loading 1\Break\Break line rupture	N-HEXANE	59568320	70330.13	439231.938	2.52927E-05	0.6096 F 1.5		1400.533164	1800		0.065	47.9083481				59.1155674	CRHIP	45.0232881	58.9046281	79.4798155		
Lek	Atmospheric storage tank	lek leak	Leak	Leidingwerk\Leidingwerk\Pipeline\Loading 2\Lek\Lek leak	N-HEXANE	59568320	70659.64	439045.219	1.18341E-05	0.0464 B 3		1.579186365	1800		0.065					26.0224742	CRHIP	24.3838706	34.7426757	71.5156872		
Lek	Atmospheric storage tank	lek leak	Leak	Leidingwerk\Leidingwerk\Pipeline\Loading 2\Lek\Lek leak	N-HEXANE	59568320	70659.64	439045.219	1.18341E-05	0.0464 D 1.5		1.579186365	1800		0.065					23.34974	CRHIP	21.5465321	26.0658445	63.0017821		
Lek	Atmospheric storage tank	lek leak	Leak	Leidingwerk\Leidingwerk\Pipeline\Loading 2\Lek\Lek leak	N-HEXANE	59568320	70659.64	439045.219	1.18341E-05	0.0464 D 5		1.579186365	1800		0.065					27.6539536	CRHIP	23.5575171	31.4228239	76.1345428		
Lek	Atmospheric storage tank	lek leak	Leak	Leidingwerk\Leidingwerk\Pipeline\Loading 2\Lek\Lek leak	N-HEXANE	59568320	70659.64	439045.219	1.18341E-05	0.0464 D 9		1.579186365	1800		0.065					28.7429123	CRHIP	23.3138775	33.7185515	79.6117864		
Lek	Atmospheric storage tank	lek leak	Leak	Leidingwerk\Leidingwerk\Pipeline\Loading 2\Lek\Lek leak	N-HEXANE	59568320	70659.64	439045.219	1.18341E-05	0.0464 E 5		1.579186365	1800		0.065					27.5153255	CRHIP	23.5527885	31.4228313	75.8404827		
Lek	Atmospheric storage tank	lek leak	Leak	Leidingwerk\Leidingwerk\Pipeline\Loading 2\Lek\Lek leak	N-HEXANE	59568320	70659.64	439045.219	1.18341E-05	0.0464 F 1.5		1.579186365	1800		0.065					23.3506374	CRHIP	21.5398845	26.0652253	63.5988703		
break	Atmospheric storage tank	break line rupture	Short pipe	Leidingwerk\Leidingwerk\Pipeline\Loading 2\Break\Break line rupture	N-HEXANE	59568320	70659.64	439045.219	2.40268E-05	0.4064 B 3		517.918365	1800		0.065	25.6453533				58.4140472	CRHIP	44.638671	58.2082668	79.0124315		
break	Atmospheric storage tank	break line rupture	Short pipe	Leidingwerk\Leidingwerk\Pipeline\Loading 2\Break\Break line rupture	N-HEXANE	59568320	70659.64	439045.219	2.40268E-05	0.4064 D 1.5		517.918365	1800		0.065	6.507887				47.7046127	CRHIP	36.8842429	47.5397473	63.7317386		
break	Atmospheric storage tank	break line rupture	Short pipe	Leidingwerk\Leidingwerk\Pipeline\Loading 2\Break\Break line rupture	N-HEXANE	59568320	70659.64	439045.219	2.40268E-05	0.4064 D 5		517.918365	1800		0.065	27.614654				59.0035172	CRHIP	45.1247422	58.7905145	80.6863802		
break	Atmospheric storage tank	break line rupture	Short pipe	Leidingwerk\Leidingwerk\Pipeline\Loading 2\Break\Break line rupture	N-HEXANE	59568320	70659.64	439045.219	2.40268E-05	0.4064 D 9		517.918365	1800		0.065	26.92685				66.30095	CRHIP	50.4447647	66.0570508	93.1320788		
break	Atmospheric storage tank	break line rupture	Short pipe	Leidingwerk\Leidingwerk\Pipeline\Loading 2\Break\Break line rupture	N-HEXANE	59568320	70659.64	439045.219	2.40268E-05	0.4064 E 5		517.918365	1800		0.065	25.6817055				56.86792	CRHIP	43.5778125	56.6631707	77.6894938		
break	Atmospheric storage tank	break line rupture	Short pipe	Leidingwerk\Leidingwerk\Pipeline\Loading 2\Break\Break line rupture	N-HEXANE	59568320	70659.64	439045.219	2.40268E-05	0.4064 F 1.5		517.918365	1800		0.065	27.165453				45.0732155	CRHIP	34.9305718	44.9795668	63.6000235		
lek	Atmospheric storage tank	lek leak	Leak	Leidingwerk\Leidingwerk\Pipeline\Loading 2\Lek\Lek leak	N-HEXANE	59568320	70659.64	439045.219	1.18341E-05	0.0464 B 3		1.579186365	1800		0.065					26.0224742	CRHIP	24.3838706	28.7426757	71.5156872		
lek	Atmospheric storage tank	lek leak	Leak	Leidingwerk\Leidingwerk\Pipeline\Loading 2\Lek\Lek leak	N-HEXANE	59568320	70659.64	439045.219	1.18341E-05	0.0464 D 1.5		1.579186365	1800		0.065					23.34974	CRHIP	21.5465321	26.0658445	63.0017821		
lek	Atmospheric storage tank	lek leak	Leak	Leidingwerk\Leidingwerk\Pipeline\Loading 2\Lek\Lek leak	N-HEXANE	59568320	70659.64	439045.219	1.18341E-05	0.0464 D 5		1.579186365	1800		0.065					27.6539536	CRHIP	23.5575171	31.4228239	76.1345428		
lek	Atmospheric storage tank	lek leak	Leak	Leidingwerk\Leidingwerk\Pipeline\Loading 2\Lek\Lek leak	N-HEXANE	59568320	70659.64	439045.219	1.18341E-05	0.0464 D 9		1.579186365	1800		0.065					28.7429123	CRHIP	23.3138775	33.7185515	79.6117864		
lek	Atmospheric storage tank	lek leak	Leak	Leidingwerk\Leidingwerk\Pipeline\Loading 2\Lek\Lek leak	N-HEXANE	59568320	70659.64	439045.219	1.18341E-05	0.0464 E 5		1.579186365	1800		0.065					27.5153255	CRHIP	23.5527885	31.4228313	75.8404827		
lek	Atmospheric storage tank	lek leak	Leak	Leidingwerk\Leidingwerk\Pipeline\Loading 2\Lek\Lek leak	N-HEXANE	59568320	70659.64	439045.219	1.18341E-05	0.0464 F 1.5		1.579186365	1800		0.065					23.3506374	CRHIP	21.5398845	26.0652253	63.5988703		
break	Atmospheric storage tank	break line rupture	Short pipe	Leidingwerk\Leidingwerk\Pipeline\Loading 2\Break\Break line rupture	N-HEXANE	59568320	70659.64	439045.219	2.40268E-05	0.4064 B 3		517.918365	1800		0.065	25.6453533				58.4140472	CRHIP	44.638671	58.2082668	79.0124315		
break	Atmospheric storage tank	break line rupture	Short pipe	Leidingwerk\Leidingwerk\Pipeline\Loading 2\Break\Break line rupture	N-HEXANE	59568320	70659.64	439045.219	2.40268E-05	0.4064 D 1.5		517.918365	1800		0.065	6.507887				47.7046127	CRHIP	36.8842429	47.5397473	63.7317386		
break	Atmospheric storage tank	break line rupture	Short pipe	Leidingwerk\Leidingwerk\Pipeline\Loading 2\Break\Break line rupture	N-HEXANE	59568320	70659.64	439045.219	2.40268E-05	0.4064 D 5		517.918365	1800		0.065	27.614654				59.0035172	CRHIP	45.1247422	58.7905145	80.6863802		
break	Atmospheric storage tank	break line rupture	Short pipe	Leidingwerk\Leidingwerk\Pipeline\Loading 2\Break\Break line rupture	N-HEXANE	59568320	70659.64	439045.219	2.40268E-05	0.4064 D 9		517.918365	1800		0.065	26.92685				66.30095	CRHIP	50.4447647	66.0570508	93.1320788		
break	Atmospheric storage tank	break line rupture	Short pipe	Leidingwerk\Leidingwerk\Pipeline\Loading 2\Break\Break line rupture	N-HEXANE	59568320	70659.64	439045.219	2.40268E-05	0.4064 E 5		517.918365	1800		0.065	25.6817055				56.86792	CRHIP	43.5778125	56.6631707	77.6894938		
break	Atmospheric storage tank	break line rupture	Short pipe	Leidingwerk\Leidingwerk\Pipeline\Loading 2\Break\Break line rupture	N-HEXANE	59568320	70659.64	439045.219	2.40268E-05	0.4064 F 1.5		517.918365	1800		0.065	27.165453				45.0732155	CRHIP	34.9305718	44.9795668	63.6000235		
lek	Atmospheric storage tank	lek leak	Leak	Leidingwerk\Leidingwerk\Pipeline\Loading 4\Lek\Lek leak	N-HEXANE	59568320	70358.23	439213.781	1.2266E-05	0.05 B 3		6.913886735	1800		0.065					27.2005463	CRHIP	14.4690752	28.7486585	71.5159565		
lek	Atmospheric storage tank	lek leak	Leak	Leidingwerk\Leidingwerk\Pipeline\Loading 4\Lek\Lek leak	N-HEXANE	59568320	70358.23	439213.781	1.2266E-05	0.05 D 1.5		6.913886735	1800		0.065	19.8569965				26.3694344	CRHIP	15.0921334	26.0639273	61.6051384		
lek	Atmospheric storage tank	lek leak	Leak	Leidingwerk\Leidingwerk\Pipeline\Loading 4\Lek\Lek leak	N-HEXANE	59568320	70358.23	439213.781	1.2266E-05	0.05 D 5		6.913886735	1800		0.065					29.2866664	CRHIP	13.6274831	31.4244839	76.5775863		
lek	Atmospheric storage tank	lek leak	Leak	Leidingwerk\Leidingwerk\Pipeline\Loading 4\Lek\Lek leak	N-HEXANE	59568320	70358.23	439213.781	1.2266E-05	0.05 D 9		6.913886735	1800		0.065					30.7014	CRHIP	13.2086483	33.7363963	79.5982923		
lek	Atmospheric storage tank	lek leak	Leak	Leidingwerk\Leidingwerk\Pipeline\Loading 4\Lek\Lek leak	N-HEXANE	59568320	70358.23	439213.781	1.2266E-05	0.05 E 5		6.913886735	1800		0.065					29.1208057	CRHIP	13.4089443	31.4235017	75.8425083	
lek	Atmospheric storage tank	lek leak	Leak	Leidingwerk\Leidingwerk\Pipeline\Loading 4\Lek\Lek leak	N-HEXANE	59568320	70358.23	439213.781	1.2266E-05	0.05 F 1.5		6.913886735	1800		0.065	18.4093418				26.36942	CRHIP	15.0631994	26.0631306	63.5952868	
break	Atmospheric storage tank	break line rupture	Short pipe	Leidingwerk\Leidingwerk\Pipeline\Loading 4\Break\Break line rupture	N-HEXANE	59568320	70358.23	439213.781	2.48916E-05	0.6096 B 3		1027.713753	1800		0.065	26.268743				62.5853122	CRHIP	47.9462973	62.3650017	84.1296373	
break	Atmospheric storage tank	break line rupture	Short pipe	Leidingwerk\Leidingwerk\Pipeline\Loading 4\Break\Break line rupture	N-HEXANE	59568320	70358.23	439213.781	2.48916E-05	0.6096 D 1.5		1027.713753	1800		0.065	31.51413				51.1544075	CRHIP	50.9785564	50.9785564	68.2750515	
break	Atmospheric storage tank	break line rupture	Short pipe	Leidingwerk\Leidingwerk\Pipeline\Loading 4\Break\Break line rupture	N-HEXANE	59568320	70358.23	439213.781	2.48916E-05	0.6096 D 5		1027.713753	1800		0.065	28.344855				63.19362	CRHIP	48.4389329	62.9669794	86.4030757	
break	Atmospheric storage tank	break line rupture	Short pipe	Leidingwerk\Leidingwerk\Pipeline\Loading 4\Break\Break line rupture	N-HEXANE	59568320	70358.23	439213.781	2.48916E-05	0.6096 D 9		1027.713753	1800		0.065	29.774051				75.598	CRHIP	57.8363009	75.3215758	106.4009252	
break	Atmospheric storage tank	break line rupture	Short pipe	Leidingwerk\Leidingwerk\Pipeline\Loading 4\Break\Break line rupture	N-HEXANE	59568320	70358.23	439213.781	2.48916E-05	0.6096 E 5		1027.713753	1800		0.065	25.901579				60.83928	CRHIP	46.6668457	60.6218737	83.09706495	
break	Atmospheric storage tank	break line rupture	Short pipe	Leidingwerk\Leidingwerk\Pipeline\Loading 4\Break\Break line rupture	N-HEXANE	59568320	70358.23	439213.781	2.48916E-05	0.6096 F 1.5		1027.713753	1800		0.065	29.994878				68.2765656	CRHIP	57.3646101	68.1111928	64.37099765	
lek	Atmospheric storage tank	lek leak	Leak	Leidingwerk\Leidingwerk\Pipeline\Loading 4\Lek\Lek leak	N-HEXANE	59568320	70358.23	439213.781	1.63685E-05	0.05 B 3		8.66699818	1800		0.065					28.93832	CRHIP	18.8104604	28.7406544	71.5139142	
lek	Atmospheric storage tank	lek leak	Leak	Leidingwerk\Leidingwerk\Pipeline\Loading 4\Lek\Lek leak	N-HEXANE	59568320	70358.23	439213.781	1.63685E-05	0.05 D 1.5		8.66699818	1800		0.065	23.48212				26.5869227	CRHIP	19.8090903	26.0641228	63.6045062	
lek	Atmospheric storage tank	lek leak	Leak	Leidingwerk\Leidingwerk\Pipeline\Loading 4\Lek\Lek leak	N-HEXANE	59568320	70358.23	439213.781	1.63685E-05	0.05 D 5		8.66699818	1800		0.065					31.726288	CRHIP	17.7292759	31.4231617	76.3216332	
lek	Atmospheric storage tank	lek leak	Leak	Leidingwerk\Leidingwerk\Pipeline\Loading 4\Lek\Lek leak	N-HEXANE	59568320	70358.23	439213.781	1.63685E-05	0.05 D 9		8.66699818	1800		0.065					33.0226528	CRHIP	17.5897202	33.7319092	79.6035452	
lek	Atmospheric storage tank	lek leak	Leak	Leidingwerk\Leidingwerk\Pipeline\Loading 4\Lek\Lek leak	N-HEXANE	59568320	70358.23	439213.781	1.63685E-05	0.05 E 5		8.66699818	1800		0.065					31.16074	CRHIP	17.7398596	31.4242685	75.8452166	
lek	Atmospheric storage tank	lek leak	Leak	Leidingwerk\Leidingwerk\Pipeline\Loading 4\Lek\Lek leak	N-HEXANE	59568320	70358.23	439213.781	1.63685E-05	0.05 F 1.5		8.66699818	1800		0.065	21.8652973				19.6051393	CRHIP	26.5645425	63.5705228	64.5970595	
break	Atmospheric storage tank	break line rupture	Short pipe	Leidingwerk\Leidingwerk\Pipeline\Loading 4\Break\Break line rupture	N-HEXANE	59568320	70358.23	439213.781	2.49248E-05	0.6096 B 3		1288.30466	1800		0.065	29.5951				69.01627	CRHIP	42.4836391	68.7197806	93.81306385	
break	Atmospheric storage tank	break line rupture	Short pipe	Leidingwerk\Leidingwerk\Pipeline\Loading 4\Break\Break line rupture	N-HEXANE	59568320	70358.23	439213.781	2.49248E-05	0.6096 D 1.5		1288.30466	1800		0.065	31.74275				58.19713	CRHIP	44.338493	57.9525011	78.12909867	
break	Atmospheric storage tank	break line rupture	Short pipe	Leidingwerk\Leidingwerk\Pipeline\Loading 4\Break\Break line rupture	N-HEXANE	59568320	70358.23	439213.781	2.49248E-05	0.6096 D 5		1288.30466	1800		0.065	31.5705872				69.06778	CRHIP	52.5266923	68.8137871	94.9040367	
break	Atmospheric storage tank	break line rupture	Short pipe	Leidingwerk\Leidingwerk\Pipeline\Loading 4\Break\Break line rupture	N-HEXANE	59568320	70358.23	439213.781	2.49248E-05	0.6096 D 9		1288.30466	1800		0.065	33.33246				80.42579	CRHIP	61.2355778	80.1273912	113.1131824	
break	Atmospheric storage tank	break line rupture	Short pipe	Leidingwerk\Leidingwerk\Pipeline\Loading 4\Break\Break line rupture	N-HEXANE	59568320	70358.23	439213.781	2.49248E-05	0.6096 E 5		1288.30466	1800		0.065	29.452592				67.00338	CRHIP	50.3940864	66.7573997	92.05664541	
break	Atmospheric storage tank	break line rupture	Short pipe	Leidingwerk\Leidingwerk\Pipeline\Loading 4\Break\Break line rupture	N-HEXANE	59568320	70358.23	439213.781	2.49248E-05	0.6096 F 1.5		1288.30466	1800		0.065	34.113904				55.4965668	CRHIP	43.4622088	55.3020054	74.44884184	
lek	Atmospheric storage tank	lek leak	Leak	Leidingwerk\Leidingwerk\Pipeline\Loading 5\Lek\Lek leak	N-HEXANE	59568320	70338.32	439572.5	2.74667611	0.0508 B 3		2.266640383	1800		0.065					22.336134	CRHIP	20.9059847	27.4360369	64.8470889	
lek	Atmospheric storage tank	lek leak	Leak	Leidingwerk\Leidingwerk\Pipeline\Loading 5\Lek\Lek leak	N-HEXANE	59568320	70338.32	439572.5	1.21155E-05	0.0508 D 1.5		2.266640383	1800		0.065					20.4821911	CRHIP	15.5847655	24

Equipment Item	Equipment Item Type	Scenario Name	Scenario Type	Path To Root	Substance	Inventory [kg]	Location X [m]	Location Y [m]	Event Frequency [AbsgeVaar]	Hole Size / Pipe Diameter [m]	Weather	Discharge mass [kg]	Discharge rate [kg/s]	Release duration [s]	Large Distance to 1% lethality [m]	Large Distance to VRW [m]	Large Distance to ARW [m]	Large Distance to 1BW [m]	Probability of direct ignition [fraction]	Large distance to 1PL [m]	Large Distance 1% lethality [m]	Corresponding event (1% lethality)	Large distance to 35 kW/m2 [m]	Large distance to 19 kW/m2 [m]	Large distance to 8 kW/m2 [m]	Large Distance to 0.3 bar [m]	Large Distance to 0.1 bar [m]
lek	Atmospheric storage tank	lek leak	Leak	Leidingwerk\Leidingwerk\Route\Leiding 22\el\el lek leak	N-HEXANE	5958830	70887.98	439094.219	1.24671E-05	0.04064	D 9	2.44147782	1800		0.065					22.6181087	CRIHIP	11.6639454	33.6935728	71.8403414	
lek	Atmospheric storage tank	lek leak	Leak	Leidingwerk\Leidingwerk\Route\Leiding 22\el\el lek leak	N-HEXANE	5958830	70887.98	439094.219	1.24671E-05	0.04064	E 5	2.44147782	1800		0.065					21.2412537	CRIHIP	10.3351769	29.8940741	56.6073593	
lek	Atmospheric storage tank	lek leak	Leak	Leidingwerk\Leidingwerk\Route\Leiding 22\el\el lek leak	N-HEXANE	5958830	70887.98	439094.219	1.24671E-05	0.04064	F 1.5	2.44147782	1800		0.065	10.238205				24.8292888	CRIHIP	8.6821426	24.5787828	59.5952989	
break	Atmospheric storage tank	break line rupture	Short pipe	Leidingwerk\Leidingwerk\Route\Leiding 22\break\break line rupture	N-HEXANE	5958830	70887.98	439094.219	2.53126E-05	0.4064	B 3	244.147782	1800		0.065	1.84503579				46.6122	CRIHIP	36.6336651	46.4594828	64.5470907	
break	Atmospheric storage tank	break line rupture	Short pipe	Leidingwerk\Leidingwerk\Route\Leiding 22\break\break line rupture	N-HEXANE	5958830	70887.98	439094.219	2.53126E-05	0.4064	D 1.5	244.147782	1800		0.065	12.8921232				34.9107861	CRIHIP	27.8336697	34.7996851	59.6579762	
break	Atmospheric storage tank	break line rupture	Short pipe	Leidingwerk\Leidingwerk\Route\Leiding 22\break\break line rupture	N-HEXANE	5958830	70887.98	439094.219	2.53126E-05	0.4064	D 5	244.147782	1800		0.065	18.5253953				45.8930021	CRIHIP	35.9429145	45.7354928	71.0871788	
break	Atmospheric storage tank	break line rupture	Short pipe	Leidingwerk\Leidingwerk\Route\Leiding 22\break\break line rupture	N-HEXANE	5958830	70887.98	439094.219	2.53126E-05	0.4064	E 5	244.147782	1800		0.065	14.8814907				47.19546	CRIHIP	36.7047916	47.0327934	73.8476254	
break	Atmospheric storage tank	break line rupture	Short pipe	Leidingwerk\Leidingwerk\Route\Leiding 22\break\break line rupture	N-HEXANE	5958830	70887.98	439094.219	2.53126E-05	0.4064	F 1.5	244.147782	1800		0.065	18.0094547				44.70762	CRIHIP	35.0429508	44.5584746	70.6042045	
break	Atmospheric storage tank	break line rupture	Short pipe	Leidingwerk\Leidingwerk\Route\Leiding 22\break\break line rupture	N-HEXANE	5958830	70887.98	439094.219	2.53126E-05	0.4064	F 1.5	244.147782	1800		0.065	16.5530968				31.1942184	CRIHIP	25.1982781	31.2951634	59.5500673	
2 catastrophe - Base case	Atmospheric storage tank	2 catastrophe - Base case line rupture	Short pipe	OBL pompen\OBL pompen\2 catastrophe - caseliist conversion (Case List)\2 catastrophe - Base case\2 catastrophe - Base case line rupture	N-HEXANE	5958830	70668.46	439285.625	0.0004	0.3048	B 3	388.3104861	1800		0.065					60.96977	CRIHIP	46.2171334	60.7439092	82.9987291	
2 catastrophe - Base case	Atmospheric storage tank	2 catastrophe - Base case line rupture	Short pipe	OBL pompen\OBL pompen\2 catastrophe - caseliist conversion (Case List)\2 catastrophe - Base case\2 catastrophe - Base case line rupture	N-HEXANE	5958830	70668.46	439285.625	0.0004	0.3048	D 1.5	388.3104861	1800		0.065					52.8205746	CRIHIP	40.3898622	52.6429158	71.0109654	
2 catastrophe - Base case	Atmospheric storage tank	2 catastrophe - Base case line rupture	Short pipe	OBL pompen\OBL pompen\2 catastrophe - caseliist conversion (Case List)\2 catastrophe - Base case\2 catastrophe - Base case line rupture	N-HEXANE	5958830	70668.46	439285.625	0.0004	0.3048	D 5	388.3104861	1800		0.065					60.76391	CRIHIP	60.0729083	60.5386602	83.5970182	
2 catastrophe - Base case	Atmospheric storage tank	2 catastrophe - Base case line rupture	Short pipe	OBL pompen\OBL pompen\2 catastrophe - caseliist conversion (Case List)\2 catastrophe - Base case\2 catastrophe - Base case line rupture	N-HEXANE	5958830	70668.46	439285.625	0.0004	0.3048	D 9	388.3104861	1800		0.065					69.5560744	CRIHIP	52.7132923	69.2885474	97.8606126	
2 catastrophe - Base case	Atmospheric storage tank	2 catastrophe - Base case line rupture	Short pipe	OBL pompen\OBL pompen\2 catastrophe - caseliist conversion (Case List)\2 catastrophe - Base case\2 catastrophe - Base case line rupture	N-HEXANE	5958830	70668.46	439285.625	0.0004	0.3048	E 5	388.3104861	1800		0.065					59.28751	CRIHIP	48.9724851	59.0681032	81.5260726	
2 catastrophe - Base case	Atmospheric storage tank	2 catastrophe - Base case line rupture	Short pipe	OBL pompen\OBL pompen\2 catastrophe - caseliist conversion (Case List)\2 catastrophe - Base case\2 catastrophe - Base case line rupture	N-HEXANE	5958830	70668.46	439285.625	0.0004	0.3048	F 1.5	388.3104861	1800		0.065					50.74152	CRIHIP	38.8734894	50.5626483	68.1602523	
2 catastrophe - 5	Atmospheric storage tank	2 catastrophe - 5 line rupture	Short pipe	OBL pompen\OBL pompen\2 catastrophe - caseliist conversion (Case List)\2 catastrophe - 5\2 catastrophe - 5 line rupture	N-HEXANE	5958830	70844	439173	0.0002	0.2794	B 3	314.4405874	1800		0.065					58.00548	CRIHIP	44.0410544	57.7952428	81.9279382	
2 catastrophe - 5	Atmospheric storage tank	2 catastrophe - 5 line rupture	Short pipe	OBL pompen\OBL pompen\2 catastrophe - caseliist conversion (Case List)\2 catastrophe - 5\2 catastrophe - 5 line rupture	N-HEXANE	5958830	70844	439173	0.0002	0.2794	D 1.5	314.4405874	1800		0.065					50.1082726	CRIHIP	38.4470711	49.9326119	72.7531545	
2 catastrophe - 5	Atmospheric storage tank	2 catastrophe - 5 line rupture	Short pipe	OBL pompen\OBL pompen\2 catastrophe - caseliist conversion (Case List)\2 catastrophe - 5\2 catastrophe - 5 line rupture	N-HEXANE	5958830	70844	439173	0.0002	0.2794	D 5	314.4405874	1800		0.065					57.77763	CRIHIP	43.8921675	57.5648244	87.7870304	
2 catastrophe - 5	Atmospheric storage tank	2 catastrophe - 5 line rupture	Short pipe	OBL pompen\OBL pompen\2 catastrophe - caseliist conversion (Case List)\2 catastrophe - 5\2 catastrophe - 5 line rupture	N-HEXANE	5958830	70844	439173	0.0002	0.2794	D 9	314.4405874	1800		0.065					65.1918	CRIHIP	49.5285819	64.9478253	91.9760557	
2 catastrophe - 5	Atmospheric storage tank	2 catastrophe - 5 line rupture	Short pipe	OBL pompen\OBL pompen\2 catastrophe - caseliist conversion (Case List)\2 catastrophe - 5\2 catastrophe - 5 line rupture	N-HEXANE	5958830	70844	439173	0.0002	0.2794	E 5	314.4405874	1800		0.065					56.3578835	CRIHIP	42.8283732	56.1506491	87.2842028	
2 catastrophe - 5	Atmospheric storage tank	2 catastrophe - 5 line rupture	Short pipe	OBL pompen\OBL pompen\2 catastrophe - caseliist conversion (Case List)\2 catastrophe - 5\2 catastrophe - 5 line rupture	N-HEXANE	5958830	70844	439173	0.0002	0.2794	F 1.5	314.4405874	1800		0.065					47.9443665	CRIHIP	36.9190366	47.7761558	72.948265	
2 catastrophe - 8	Atmospheric storage tank	2 catastrophe - 8 line rupture	Short pipe	OBL pompen\OBL pompen\2 catastrophe - caseliist conversion (Case List)\2 catastrophe - 8\2 catastrophe - 8 line rupture	N-HEXANE	5958830	71571	439109	0.00025	0.254	B 3	249.2203792	1800		0.065					54.7426	CRIHIP	41.6460564	54.5494302	124.3559628	
2 catastrophe - 8	Atmospheric storage tank	2 catastrophe - 8 line rupture	Short pipe	OBL pompen\OBL pompen\2 catastrophe - caseliist conversion (Case List)\2 catastrophe - 8\2 catastrophe - 8 line rupture	N-HEXANE	5958830	71571	439109	0.00025	0.254	D 1.5	249.2203792	1800		0.065					47.34526	CRIHIP	36.5108435	47.1963484	111.246822	
2 catastrophe - 8	Atmospheric storage tank	2 catastrophe - 8 line rupture	Short pipe	OBL pompen\OBL pompen\2 catastrophe - caseliist conversion (Case List)\2 catastrophe - 8\2 catastrophe - 8 line rupture	N-HEXANE	5958830	71571	439109	0.00025	0.254	D 5	249.2203792	1800		0.065					54.31294	CRIHIP	41.3543617	54.1441243	133.4710553	
2 catastrophe - 8	Atmospheric storage tank	2 catastrophe - 8 line rupture	Short pipe	OBL pompen\OBL pompen\2 catastrophe - caseliist conversion (Case List)\2 catastrophe - 8\2 catastrophe - 8 line rupture	N-HEXANE	5958830	71571	439109	0.00025	0.254	D 9	249.2203792	1800		0.065					59.9204636	CRIHIP	45.6371831	59.6981839	140.4729927	
2 catastrophe - 8	Atmospheric storage tank	2 catastrophe - 8 line rupture	Short pipe	OBL pompen\OBL pompen\2 catastrophe - caseliist conversion (Case List)\2 catastrophe - 8\2 catastrophe - 8 line rupture	N-HEXANE	5958830	71571	439109	0.00025	0.254	E 5	249.2203792	1800		0.065					53.0482826	CRIHIP	40.4080218	53.9420794	132.9037008	
2 catastrophe - 8	Atmospheric storage tank	2 catastrophe - 8 line rupture	Short pipe	OBL pompen\OBL pompen\2 catastrophe - caseliist conversion (Case List)\2 catastrophe - 8\2 catastrophe - 8 line rupture	N-HEXANE	5958830	71571	439109	0.00025	0.254	F 1.5	249.2203792	1800		0.065					45.1391678	CRIHIP	34.8115973	46.7738247	111.2557449	
2 catastrophe - 10	Atmospheric storage tank	2 catastrophe - 10 line rupture	Short pipe	OBL pompen\OBL pompen\2 catastrophe - caseliist conversion (Case List)\2 catastrophe - 10\2 catastrophe - 10 line rupture	N-HEXANE	5958830	71830	439286	0.00015	0.508	B 3	1306.845846	1800		0.065					81.66745	CRIHIP	61.3919937	81.3617297	152.1601891	
2 catastrophe - 10	Atmospheric storage tank	2 catastrophe - 10 line rupture	Short pipe	OBL pompen\OBL pompen\2 catastrophe - caseliist conversion (Case List)\2 catastrophe - 10\2 catastrophe - 10 line rupture	N-HEXANE	5958830	71830	439286	0.00015	0.508	D 1.5	1306.845846	1800		0.065					71.30708	CRIHIP	55.0818139	71.0418385	136.8152783	
2 catastrophe - 10	Atmospheric storage tank	2 catastrophe - 10 line rupture	Short pipe	OBL pompen\OBL pompen\2 catastrophe - caseliist conversion (Case List)\2 catastrophe - 10\2 catastrophe - 10 line rupture	N-HEXANE	5958830	71830	439286	0.00015	0.508	D 5	1306.845846	1800		0.065					80.7804642	CRIHIP	60.6496069	80.4715281	163.213954	
2 catastrophe - 10	Atmospheric storage tank	2 catastrophe - 10 line rupture	Short pipe	OBL pompen\OBL pompen\2 catastrophe - caseliist conversion (Case List)\2 catastrophe - 10\2 catastrophe - 10 line rupture	N-HEXANE	5958830	71830	439286	0.00015	0.508	D 9	1306.845846	1800		0.065					89.67437	CRIHIP	67.5790659	89.3103443	171.9338654	
2 catastrophe - 10	Atmospheric storage tank	2 catastrophe - 10 line rupture	Short pipe	OBL pompen\OBL pompen\2 catastrophe - caseliist conversion (Case List)\2 catastrophe - 10\2 catastrophe - 10 line rupture	N-HEXANE	5958830	71830	439286	0.00015	0.508	E 5	1306.845846	1800		0.065					59.5187722	CRIHIP	78.9474102	163.423515	87.8593081	
2 catastrophe - 10	Atmospheric storage tank	2 catastrophe - 10 line rupture	Short pipe	OBL pompen\OBL pompen\2 catastrophe - caseliist conversion (Case List)\2 catastrophe - 10\2 catastrophe - 10 line rupture	N-HEXANE	5958830	71830	439286	0.00015	0.508	F 1.5	1306.845846	1800		0.065					71.58707	CRIHIP	53.7658532	71.3292921	136.815856	
2 lekkapompje - Base case	Atmospheric storage tank	2 lekkapompje - Base case leak	Leak	OBL pompen\OBL pompen\2 lekkapompje - caseliist conversion (Case List)\2 lekkapompje - Base case\2 lekkapompje - Base case leak	N-HEXANE	5958830	70668.46	439285.625	0.0176	0.03048	B 3	5.98610002	1800		0.065					34.8179131	CRIHIP	26.3090827	34.6473064	76.4035854	
2 lekkapompje - Base case	Atmospheric storage tank	2 lekkapompje - Base case leak	Leak	OBL pompen\OBL pompen\2 lekkapompje - caseliist conversion (Case List)\2 lekkapompje - Base case\2 lekkapompje - Base case leak	N-HEXANE	5958830	70668.46	439285.625	0.0176	0.03048	D 1.5	5.98610002	1800		0.065					35.9038	CRIHIP	27.7125948	35.778877	87.8592681	
2 lekkapompje - Base case	Atmospheric storage tank	2 lekkapompje - Base case leak	Leak	OBL pompen\OBL pompen\2 lekkapompje - caseliist conversion (Case List)\2 lekkapompje - Base case\2 lekkapompje - Base case leak	N-HEXANE	5958830	70668.46	439285.625	0.0176	0.03048	D 5	5.98610002	1800		0.065					33.01956	CRIHIP	24.7933245	33.3017544	81.7378818	
2 lekkapompje - Base case	Atmospheric storage tank	2 lekkapompje - Base case leak	Leak	OBL pompen\OBL pompen\2 lekkapompje - caseliist conversion (Case List)\2 lekkapompje - Base case\2 lekkapompje - Base case leak	N-HEXANE	5958830	70668.46	439285.625	0.0176	0.03048	D 9	5.98610002	1800		0.065					31.33731	CRIHIP	25.0172856	31.74885	85.4695471	
2 lekkapompje - Base case	Atmospheric storage tank	2 lekkapompje - Base case leak	Leak	OBL pompen\OBL pompen\2 lekkapompje - caseliist conversion (Case List)\2 lekkapompje - Base case\2 lekkapompje - Base case leak	N-HEXANE	5958830	70668.46	439285.625	0.0176	0.03048	E 5	5.98610002	1800		0.065					32.7115822	CRIHIP	24.5608768	33.3018752	81.2482749	
2 lekkapompje - Base case	Atmospheric storage tank	2 lekkapompje - Base case leak	Leak	OBL pompen\OBL pompen\2 lekkapompje - caseliist conversion (Case List)\2 lekkapompje - Base case\2 lekkapompje - Base case leak	N-HEXANE	5958830	70668.46	439285.625	0.0176	0.03048	F 1.5	5.98610002	1800		0.065					35.4467163	CRIHIP	27.4130552	35.5232698	87.8596265	
2 lekkapompje - 5	Atmospheric storage tank	2 lekkapompje - 5 leak	Leak	OBL pompen\OBL pompen\2 lekkapompje - caseliist conversion (Case List)\2 lekkapompje - 5\2 lekkapompje - 5 leak	N-HEXANE	5958830	70844	439173	0.0088	0.0794	B 3	5.02999437	1800		0.065					32.7076454	CRIHIP	24.7894033	32.5971837	81.9244724	
2 lekkapompje - 5	Atmospheric storage tank	2 lekkapompje - 5 leak	Leak	OBL pompen\OBL pompen\2 lekkapompje - caseliist conversion (Case List)\2 lekkapompje - 5\2 lekkapompje - 5 leak	N-HEXANE	5958830	70844	439173	0.0088	0.0794	D 1.5	5.02999437	1800		0.065					33.8318376	CRIHIP	26.2166441	33.6862059	72.7511835	
2 lekkapompje - 5	Atmospheric storage tank	2 lekkapompje - 5 leak	Leak	OBL pompen\OBL pompen\2 lekkapompje - caseliist conversion (Case List)\2 lekkapompje - 5\2 lekkapompje - 5 leak	N-HEXANE	5958830	70844	439173	0.0088	0.0794	D 5	5.02999437	1800		0.065					31.0028134	CRIHIP	23.3481282	31.2388719	87.2817697	
2 lekkapompje - 5	Atmospheric storage tank	2 lekkapompje - 5 leak	Leak	OBL pompen\OBL pompen\2 lekkapompje - caseliist conversion (Case List)\2 lekkapompje - 5\2 lekkapompje - 5 leak	N-HEXANE	5958830	70844	439173	0.0088	0.0794	D 9	5.02999437	1800		0.065					31.2716	CRIHIP	23.4958716	37.5941424	88.3950464	
2 lekkapompje - 5	Atmospheric storage tank	2 lekkapompje - 5 leak	Leak	OBL pompen\OBL pompen\2 lekkapompje - caseliist conversion (Case List)\2 lekkapompje - 5\2 lekkapompje - 5 leak	N-HEXANE	5958830	70844	439173	0.0088	0.0794	E 5	5.02999437	1800		0.065					30.71793	CRIHIP	23.1266322	35.2387454	87.2819959	
2 lekkapompje - 5	Atmospheric storage tank	2 lekkapompje - 5 leak	Leak	OBL pompen\OBL pompen\2 lekkapompje - caseliist conversion (Case List)\2 lekkapompje - 5\2 lekkapompje - 5 leak	N-HEXANE	5958830	70844	439173	0.0088	0.0794	F 1.5	5.02999437	1800		0.065					33.3072521	CRIHIP	25.8039777	33.2531447	72.7521445	
2 lekkapompje - 8	Atmospheric storage tank	2 lekkapompje - 8 leak	Leak	OBL pompen\OBL pompen\2 lekkapompje - caseliist conversion (Case List)\2 lekkapompje - 8\2 lekkapompje - 8 leak	N-HEXANE	5958830	71571	439109	0.011	0.0254	B 3	4.15702014	1800		0.065					30.52932	CRIHIP	23.2883401	37.5587646	84.7706864	
2 lekkapompje - 8	Atmospheric storage tank	2 lekkapompje - 8 leak	Leak	OBL pompen\OBL pompen\2 lekkapompje - caseliist conversion (Case List)\2 lekkapompje - 8\2 lekkapompje - 8 leak	N-HEXANE	5958830	71571	439109	0.011	0.0254	D 1.5	4.15702014	1800		0.065					31.60931	CRIHIP	24.6081212	37.2352132	81.2328085	
2 lekkapompje - 8	Atmospheric storage tank	2 lekkapompje - 8 leak	Leak	OBL pompen\OBL pompen\2 lekkapompje - caseliist conversion (Case List)\2 lekkapompje - 8\2 lekkapompje - 8 leak	N-HEXANE	5958830	71571	439109	0.011	0.0254	D 5	4.15702014	1800		0.065					28.9096146	CRIHIP	21.8404218	40.0836574	89.0317384	
2 lekkapompje - 8	Atmospheric storage tank	2 lekkapompje - 8 leak	Leak	OBL pompen\OBL pompen\2 lekkapompje - caseliist conversion (Case List)\2 lekkapompje - 8\2 lekkapompje - 8 leak	N-HEXANE	5958830	71571	439109	0.011	0.0254	D 9	4.15702014	1800		0.065					29.2357922	CRIHIP	21.9403218	41.0602874	87.7986418	
2 lekkapompje - 8	Atmospheric storage tank	2 lekkapompje - 8 leak	Leak	OBL pompen\OBL pompen\2 lekkapompje - caseliist conversion (Case List)\2 lekkapompje - 8\2 lekkapompje - 8 leak	N-HEXANE	5958830	71571	439109	0.011	0.0254	E 5	4.15702014	1800		0.065					26.6470814	CRIHIP	21.6376109	39.9683815	88.9443248	
2 lekkapompje - 8	Atmospheric storage tank	2 lekkapompje - 8 leak	Leak	OBL pompen\OBL pompen\2 lekkapompje - caseliist conversion (Case List)\2 lekkapompje - 8\2 lekkapompje - 8 leak	N-HEXANE	5958830	71571	439109	0.011	0.0254	F 1.5	4.15702014	1800		0.065					31.2173877	CRIHIP	24.2945091	37.2168968	81.2509529	
2 lekkapompje - 10	Atmospheric storage tank	2 lekkapompje - 10 leak	Leak	OBL pompen\OBL pompen\2 lekkapompje - caseliist conversion (Case List)\2 lekkapompje - 10\2 lekkapompje - 10 leak	N-HEXANE	5958830	71830	439286	0.0066	0.058	B 3	16.6280856	1800		0.065					49.48021	CRIHIP	36.9349294	62.1104926	142.177543	
2 lekkapompje - 10	Atmospheric storage tank	2 lekkapompje - 10 leak	Leak	OBL pompen\OBL pompen\2 lekkapompje - caseliist conversion (Case List)\2 lekkapompje - 10\2 lekkapompje - 10 leak	N-HEXANE	5958830	71830	439286	0.0066	0.058	D 1.5	16.6280856	1800		0.065					50.4043465	CRIHIP	38.3150722	58.3506828	133.556202	
2 lekkapompje - 10	Atmospheric storage tank	2 lekkapompje - 10 leak	Leak	OBL pompen\OBL pompen\2 lekkapompje - caseliist conversion (Case List)\2 lekkapompje - 10\2 lekkapompje - 10 leak	N-HEXANE	5958830	71830	439286	0.0066	0.058	D 5	16.6280856	1800		0.065					47.09041	CRIHIP	35.0778142	65.7590791	150.4681652	
2 lekkapompje - 10	Atmospheric storage tank	2 lekkapompje - 10 leak	Leak	OBL pompen\OBL pompen\2 lekkapompje - caseliist conversion (Case List)\2 lekkapompje - 10\2 lekkapompje - 10 leak	N-HEXANE	5958830	71830	439286	0.0066	0.058	D 9	16.6280856	1800		0.065					48.2086	CRIHIP	35.8135286	65.9628187	148.9665274	
2 lekkapompje - 10	Atmospheric storage tank	2 lekkapompje - 10 leak	Leak	OBL pompen\OBL pompen\2 lekkapompje - caseliist conversion (Case List)\2 lekkapompje - 10\2 lekkapompje - 10 leak	N-HEXANE	5958830	71830	439286	0.0066	0.058	E 5	16.6280856	1800		0.065					46.6474637	CRIHIP	34.7329146	65.7590367	150.501449	
2 lekkapompje - 10	Atmospheric storage tank	2 lekkapompje - 10 leak	Leak	OBL pompen\OBL pompen\2 lekkapompje - caseliist conversion (Case List)\2 lekkapompje - 10\2 lekkapompje - 10 leak	N-HEXANE	5958830	71830	439286	0.0066	0.058	F 1.5	16.6280856	1800		0.065					49.74502	CRIHIP	37.8474098	58.3528622	133.5927557	
9 catastrofaal	Pressure vessel	9 catastrofaal line rupture	Short pipe	OBL pompen\OBL pompen\9 catastrofaal\9 catastrofaal line rupture	PROPANE	22428515.25	70840.38	439049.3	0.00015	0.1016	B 3	19.1974298	1800		0.5					76.36824	CRIHIP	59.1377311	76.5062859	102.8061137	
9 catastrofaal	Pressure vessel	9 catastrofaal line rupture	Short pipe	OBL pompen\OBL pompen\9 catastrofaal\9 catastrofaal line rupture	PROPANE	22428515.25	70840.38	439049.3	0.00015	0.1016	D 1.5	19.1974298	1800		0.5					83.9172	CRIHIP	66.7075397	83.6593286	109.7468374	
9 catastrofaal	Pressure vessel	9 catastrofaal line rupture	Short pipe	OBL pompen\OBL pompen\9 catastrofaal\9 catastrofaal line rupture	PROPANE	22428515.25	70840.38	439049.3	0.00015	0.1016	D 5	19.1974298	1800		0.5					71.74054	CRIHIP	54.2168646	71.4714118	99.0285022	
9 catastrofaal	Pressure vessel	9 catastrofaal line rupture	Short pipe	OBL pompen\OBL pompen\9 catastrofaal\9 catastrofaal line rupture	PROPANE	22428515.25	70840.38	439049.3	0.00015	0.1016	D 9	19.1974298	1800		0.5					68.8705	CRIHIP	50.9190645	68.5936723	96.9970679	
9 catastrofaal	Pressure vessel	9 catastrofaal line rupture	Short pipe	OBL pompen\OBL pompen\9 catastrofaal\9 catastrofaal line rupture	PROPANE	22428515.25	70840.38	439049.3	0.00015	0.1016	E 5	19.1974298	1800		0.5					71.74054	CRIHIP	54.2168646	71.4714118	99.0285022	
9 catastrofaal	Pressure vessel	9 catastrofaal line rupture	Short pipe	OBL pompen\OBL pompen\9 catastrofaal\9 catastrofaal line rupture	PROPANE	22428515.25	70840.38	439049.3	0.00015	0.1016	F 1.5	19.1974298	1800		0.5	128.1839	CRIHIP			128.1839	CRIHIP	66.7075397	83.6593286	109.7468374	106.694984	151.293262
9 lek	Pressure vessel	9 lek leak	Leak	OBL pompen\OBL pompen\9 lek\9 lek leak	PROPANE	22428515.25	70840.38	439049.3	0.0066	0.0316	B 3	1.1977263	1800		0.2					21.91554	CRIHIP	17.5397465	21.8462981	26.8799016	
9 lek	Pressure vessel	9 lek leak	Leak	OBL pompen\OBL pompen\9 lek\9 lek leak	PROPANE	22428515.25	70840.38	439049.3	0.0066	0.0316	D 1.5	1.1977263	1800		0.2					24.2162	CRIHIP	19.8846141	24.1454305	30.9876545	
9 lek	Pressure vessel	9 lek leak	Leak	OBL pompen\OBL pompen\9 lek\9 lek leak	PROPANE	22428515.25	70840.38	439049.3	0.0066	0.0316	D 5	1.1977263	1800		0.2					20.4788113	CRIHIP	16.0329733	20.4099444	27.6821747	
9 lek	Pressure vessel	9 lek leak	Leak	OBL pompen\OBL pompen\9 lek\9 lek leak	PROPANE	22428515.25	70840.38	439049.3	0.0066	0.0316	D 9	1.1977263	1800		0.2					19.5986176	CRIHIP	14.9873676	19.5263234	27.0727845	
9 lek	Pressure vessel	9 lek leak	Leak	OBL pompen\OBL pompen\9 lek\9 lek leak	PROPANE	22428515.25	70840.38	439049.3	0.0066	0.0316	E 5	1.1977263	1800		0.2					20.4788113	CRIHIP	16.0329733	20.4099444	27.6821747	
9 lek	Pressure vessel	9 lek leak	Leak	OBL pompen\OBL pompen\9 lek\9 lek leak	PROPANE	22428515.25	70840.38	439049.3	0.0066	0.0316	F 1.5	1.1977263	1800		0.2					24.2162	CRIHIP	19.8846141	24.1454305	30.9876545	
10 pijpen	Pressure vessel	Break 10 pijpen	Short pipe	Refinery\GDF\610\CAL\10 pijpen\Break 10 pijpen	N-HEXANE	12199.875	71250.75	439120.4	1E-05	0.08064	B 3	127.516823	952.2502591		0.065					162.988266	CRIHIP	123.986674	162.3858702	225.262961	
10 pijpen	Pressure vessel	Break 10 pijpen	Short pipe	Refinery\GDF\610\CAL\10 pijpen\Break 10 pijpen	N-HEXANE	12199.875	71250.75	439120.4	1E-05	0.08064	D 1.5	127.516823	952.2502591		0.065	330.049225				330.049225	CRIHIP	143.613857	184.4537168	251.804882	327.1448	382.6947
10 pijpen	Pressure vessel	Break 10 pijpen	Short pipe	Refinery\GDF\610\CAL\10 pijpen\Break 10 pijpen	N-HEXANE	12199.875	71250.75	439120.4	1E-05	0.08064	D 5	127.516823	952.2502591		0.065					148.407471	CRIHIP	110.8295225	147.8260776	208.1258146		
10 pijpen	Pressure vessel	Break 10 pijpen	Short pipe	Refinery\GDF\610\CAL\10 pijpen\Break 10 pijpen	N-HEXANE	12199.875	71250.75	439120.4	1E-05	0.08064	D 9	127.516823	952.2502591		0.065					140.572227	CRIHIP	102.9654679	139.9909704	199.9196132		
10 pijpen	Pressure vessel	Break 10 pijpen	Short pipe	Refinery\GDF\610\CAL\10 pijpen\Break 10 pijpen	N-HEXANE	12199.875	71250.75	439120.4	1E-05	0.08064	E 5	127.516823	952.2502591		0.065					148.407471	CRIHIP	110.8295225	147.8260776	208.1258146		
10 pijpen	Pressure vessel	Break 10 pijpen	Short pipe	Refinery\GDF\610\CAL\10 pijpen\Break 10 pijpen	N-HEXANE	12199.875	71250.75	439120.4	1E-05	0.08064	F 1.5	127.516823	952.2502591		0.065	325.137634				325.137634	CRIHIP	143.613857	184.4537168	251.804882	316.422943	396.853
10 pijpen	Pressure vessel	Break 1 pijp	Short pipe	Refinery\GDF\610\CAL\10 pijpen\Break 1 pijp	N-HEXANE	12199.875	71250.75	439120.4	0.001	0.0254	B 3	7.66928456	1800		0.065					48.3237762	CRIHIP	37.0303126	48.1487514	66.3009417		
10 pijpen	Pressure vessel	Break 1 pijp	Short pipe	Refinery\GDF\610\CAL\10 pijpen\Break 1 pijp	N-HEXANE	12199.875	71250.75	439120.4

Bijlage 6. Memo QRA - wijziging Gulffinisher (3400) naar HCGO-unit (8300)

Memo

Engineering & Technologies

Aan	F. Driessen - Gunvor Petroleum Rotterdam B.V.
Van	R. Bottenberg
Afdeling	License to Operate
E-mail	roel.bottenberg@bilifinger.com

Memo nr.: 3413989 – Rev. 0 28 maart 2018
Onderwerp: Memo QRA – HDS/HCGO unit 8300

Bilfinger Tebodin Netherlands B.V.
Laan van Nieuw Oost-Indië 25
2593 BJ Den Haag
Postbus 16029
2500 BA Den Haag

Aanleiding

Gunvor Petroleum Rotterdam B.V. (verder Gunvor) is voornemens een nieuwe ontzwavelingsinstallatie (HDS/HCGO unit 8300) te realiseren. Deze ontzwavelings-installatie dient als vervanging van de huidige Gulfinsher unit (unit 3400).

Doelstelling

Door middel van deze memo zal worden vastgesteld wat de impact is van de voorgenomen wijziging ten opzichte van de QRA van Gunvor.

QRA Gunvor

De meest recente versie van de QRA van Gunvor betreft de QRA welke is opgesteld in het kader van het DCU-project (documentnr. 3413744, rev. B, d.d. 31 augustus 2017). Onderhavige memo dient als addendum op deze QRA.

Subselectie

Uitsluitend activiteiten die, wanneer een Loss of Containment (LOC) plaatsvindt, leiden tot een effect buiten de inrichtingsgrens dragen bij aan de externe risico's. In de huidige QRA van Gunvor is de Gulfinsher unit (unit 3400) op basis van de resultaten van de subselectie niet geselecteerd voor verdere uitwerking.

Teneinde vast te stellen of de voorgenomen HDS/HCGO unit 8300 bijdraagt aan externe veiligheid, zijn voor deze installatie de maximale effectafstanden bepaald. Dat wil zeggen, de grootste afstand tot de 1% letaliteit (LC01). Deze afstand is bepaald voor de meteorologische situaties D5 en F1,5 in combinatie met het ongunstigste scenario, namelijk het instantaan vrijkomen van de gehele inhoud of het vrijkomen van de gehele inhoud in 10 minuten. Indien de maximale effectafstand groter is dan de minimale afstand vanaf de bron (insluitsysteem) tot de inrichtingsgrens, wordt de activiteit geselecteerd voor verdere uitwerking van de QRA.

Engineering & Technologies

Beschrijving op hoofdlijnen HDS/HCGO unit 8300

Op hoofdlijnen bestaat de nieuwe ontzwavelingsinstallatie (HDS/HCGO unit 8300) uit de volgende insluitsystemen:

- Feed (toevoer):
  - Make-up gas (from 8302-JA / JB);
  - Recycle Gas (from 8309-JA / JB);
  - HCGO (from DCU);
- 8301-D: Feed surge drum;
- 8301-JA / JB: Feed pumps;
- 8301-B: Reactor feed heater;
- 8301-D: Reactor;
- 8301-CA / CB / CC: Reactor feed/effluent exchangers;
- Output (uitvoer):
  - Reactor effluent.

De PFD behorende bij de HDS/HCGO unit 8300 is opgenomen in bijlage 1.

Input voor bepaling maximale effectafstanden

Voor het bepalen van de maximale effectafstanden voor HDS/HCGO unit 8300 zijn de volgende uitgangspunten gehanteerd:

- Grootste insluitsysteem - *8301-D: Reactor* met een inhoud van 140 m^3;
- Toevoer naar het grootste insluitsysteem - *Feed line 07*;
- Stroom met het hoogste debiet (welke tevens de hoogste temperatuur heeft) - *Output line 08;*
- Stroom waarbij toxische effecten kunnen optreden (H_2S): *Output line 08.*

De input gegevens voor de effectberekeningen zijn weergegeven in Tabel 1 en Tabel 2.

Tabel 1: Parameters voor effectberekening

Stof	8301-D: Reactor	Feed line 07	Output line 08
Inhoud / debiet	Inhoud 140 m^3	Debiet 69066 kg/uur **	Debiet 76704 kg/uur **
Temperatuur	355 °C	355 °C	413 °C
Druk	111 bar(g)	111 bar(g)	105,3 bar(g)
Stof	Zie tabel 2 - Feed line 07 *	Zie tabel 2 - Feed line 07	Zie tabel 2 – Output line 08
Modellering stof	In Safeti-NL d.m.v. mixture		

* De reactor wordt gevoed via feed line 07 (HCGO en waterstof) en feed line 21 (quench gas, nagenoeg alleen waterstof). Gezien de samenstelling van deze voedingsstromen is het uitsluitend gebruik van de samenstelling van feed line 07 conservatief voor de effectberekening.

** Voor de effectberekening is overeenkomstig de Handleiding risicoberekeningen Bevi uitgegaan van 1,5 x het debiet.

BILFINGER

Engineering & Technologies

Tabel 2: Samenstelling Mol%

Stof	Feed line 07 [mol%]	Output line 08 [mol%]
H2	83,5	77,4
H2S	0	2,3 **
Methaan	6,2	10
Ethaan	1,5	2,5
Propaan	0,7	1,2
N-nonaan *	8,1	6,6

* Dit betreft Effluent NBP en Feed NBP.

** In [08] is 0,6 mol% NH3 aanwezig. Voor het bepalen van de toxische effecten is NH3 meegenomen als zijnde H_2S. Dit is worstcase aangezien de toxische eigenschappen van ammoniak minder zijn dan die van H_2S – bron: interventiewaarden gevaarlijke stoffen – RIVM:

- H_2S: LBW (1 uur) van 72 mg/m^3
- NH3: LBW (1 uur) 780 mg/m^3

Resultaten maximale effectafstanden

Op basis van bovenstaande gegevens zijn in onderstaande tabel de maximale effectafstanden weergegeven zoals met Safeti-NL berekend.

Tabel 3: Maximale effectafstanden

Insluitsysteem	LC01 - instantaan		LC01 – 10 minuten	
	D5	F1.5	D5	F1.5
8301-D: Reactor	229 m *Fireball*	229 m *Fireball*	40 m *Jet fire*	39 m *Jet fire*
Feed line [07] naar reactor	78 m (breuk) *Jet fire*	76 m (breuk) *Jet fire*	-	-
Output line [08] van reactor *Effect: brandbaar*	81 m (breuk) *Jet fire*	79 m (breuk) *Jet fire*	-	-
Output line [08] van reactor *Effect: toxisch (H_2S)*	73 m (breuk)	50 m (breuk)	-	-

De afstand van de HDS/HCGO unit 8300 tot aan de inrichtingsgrens bedraagt circa 300 meter.

Conclusie

Aangezien de maximale effectafstanden van de HDS/HCGO unit 8300 niet buiten de inrichtingsgrens reiken, is de installatie niet geselecteerd voor verdere uitwerking in de QRA. Gezien het voorgenoemde kan deze wijziging vanuit externe veiligheidsperspectief als zijnde milieuneutraal worden beschouwd.

Met vriendelijke groet,

Roel Bottenberg
Consultant Veiligheid en Risicomanagement

Ad Broeren
Consultant Veiligheid en Risicomanagement

Engineering & Technologies

Bijlage 1: PFD - HDS/HCGO unit 8300

Bijlage 7. Memo QRA HVO-unit

Memo

Engineering & Maintenance

Aan	F. Driessen - Gunvor Petroleum Rotterdam B.V.
Van	J. Jacobse
Afdeling	License to Operate, Consultancy
E-mail	jeroen.jacobse@bilfinger.com

Memo nr.: 3413375 rev. 0 14 januari 2020
Onderwerp: Memo QRA – HVO unit 8000

Northwest Europe

Bilfinger Tebodin Netherlands B.V.
Laan van Nieuw Oost-Indië 25
2593 BJ Den Haag
Postbus 16029
2500 BA Den Haag

Aanleiding

Gunvor Petroleum Rotterdam B.V. (verder GPR) is voornemens een nieuwe HVO-installatie (unit 8000) voor de deoxygenering/dewaxing van biologische oliën en vetten te realiseren, wat wil zeggen dat vetten en oliën in hernieuwbare gasolie omgezet worden. Deze HVO-installatie vervangt de smeerolie-installatie met toebehoren.

Doelstelling

Door middel van deze memo zal worden vastgesteld wat de impact is van de voorgenomen wijziging ten opzichte van de QRA van GPR.

QRA GPR

De meest recente versie van de QRA van GPR betreft de QRA welke is opgesteld in het kader van het DCU-project (documentnr. 3413744, rev. B, d.d. 31 augustus 2017). Onderhavige memo dient als addendum op deze QRA.

Subselectie

Uitsluitend activiteiten die, wanneer een Loss of Containment (LOC) plaatsvindt, leiden tot een effect buiten de inrichtingsgrens dragen bij aan de externe risico's. In de huidige QRA van GPR is de smeerolie-installatie op basis van de resultaten van de subselectie (op basis van zowel effectafstanden als selectiegetallen) niet geselecteerd voor verdere uitwerking.

Teneinde vast te stellen of de voorgenomen HVO-installatie (unit 8000) bijdraagt aan externe veiligheid, zijn voor deze installatie de maximale effectafstanden bepaald. Dat wil zeggen, de grootste afstand tot de 1% letaliteit (LC01). Deze afstand is bepaald voor de meteorologische situaties D5 en F1,5 in combinatie met het ongunstigste scenario, namelijk het instantaan vrijkomen van de gehele inhoud of het vrijkomen van de gehele inhoud in 10 minuten in het geval van procesvaten of een breukscenario in het geval van een leiding. Indien de maximale effectafstand groter is dan de minimale afstand vanaf de bron (insluitsysteem) tot de inrichtingsgrens, wordt de activiteit geselecteerd voor verdere uitwerking van de QRA.

Beschrijving op hoofdlijnen HVO (unit 8000)

Op hoofdlijnen bestaat de nieuwe HVO-installatie uit de volgende insluitsystemen:

- Feed (toevoer):
  - Renewable feed;
  - Recycle Oil;
  - Quench gas;
- 80 01-D HDO reactor;
- 80 02-D Isom reactor;
- 80 01-E Product stripper;
- Output (uitvoer):
  - Nafta;
  - Diesel.

De PFD behorende bij de HVO-installatie (unit 8000) is opgenomen in bijlage 1.

Input voor bepaling maximale effectafstanden

Voor het bepalen van de maximale effectafstanden zijn de volgende uitgangspunten gehanteerd:

- Grootste insluitsysteem – 80 01-D: Reactor met een inhoud van 149 m^3, waarvan 100 m^3 catalyst (vaste stof, zonder gevaarlijke eigenschappen) en 49 m^3 product;
- Toevoer naar het grootste insluitsysteem, met hoogste debiet – Feed line 1400 (opgesplitst naar verschillende bedden van reactor, inclusief andere feed lines naar de bedden).

Tabel 1: Parameters voor effectberekening

Insluitsysteem	80 01-D	Feed line '1400'
Inhoud / debiet	49 m^3	171 ton/uur *
Temperatuur	365 ºC	307 ºC
Druk	65,7 barg	69,3 barg
Voorbeeldstof	Hexaan **	Hexaan **

* Voor de effectberekening is overeenkomstig de Handleiding risicoberekeningen Bevi uitgegaan van 1,5 x het debiet.

** Maximaal 12% H_2 is aanwezig t.o.v. de feed van koolwaterstoffen. Het volledige mengsel is gemodelleerd als Hexaan i.v.m. de conservatieve brandbare eigenschappen / effectafstanden van Hexaan t.o.v. H_2.

Conform de Handleiding risicoberekeningen Bevi dient bij het instantaan falen van een insluitsysteem het volume opgeteld te worden bij de bronterm voor nalevering, indien de nalevering de grootste component is. Dit is dus eigenlijk de feed line '1400' en reactor 80 01-D tezamen, wat 194 ton/uur is. De uitstroomopening heeft een fictieve diameter die overeenkomt met de opgetelde uitstroomoppervlaktes van diverse stromen naar de verschillende reactorbedden.

Resultaten maximale effectafstanden

Op basis van bovenstaande gegevens zijn in onderstaande tabel de maximale effectafstanden weergegeven zoals met Safeti-NL 8.21 berekend voor het uitstromende debiet van 194 ton/uur.

Tabel 2: Maximale effectafstanden

Insluitsysteem	LC01 - instantaan		LC01 – 10 minuten	
	D5	F1.5	D5	F1.5
80 01-D	95 m *Jet fire*	95 m *Jet fire*	69 m *Jet fire*	69 m *Jet fire*

Omdat het instantaan falen van 80 01-D al verdisconteerd is in een breuk van de toevoer (breuk feed line ‘1400’), wordt feed line ‘1400’ niet apart nog eens gemodelleerd.

De afstand van de HVO-installatie (unit 8000) tot aan de inrichtingsgrens bedraagt circa 300 meter.

Conclusie

Aangezien de maximale effectafstanden van de HVO-installatie niet buiten de inrichtingsgrens reiken, is de installatie niet geselecteerd voor verdere uitwerking in de QRA. Gezien het voorgenoemde kan deze wijziging vanuit externe veiligheidsperspectief als zijnde milieuneutraal worden beschouwd.

Met vriendelijke groet,

Jeroen Jacobse
Consultant License to Operate

Roel Bottenberg
Consultant License to Operate

Bijlage 1 – PFD's HVO-installatie

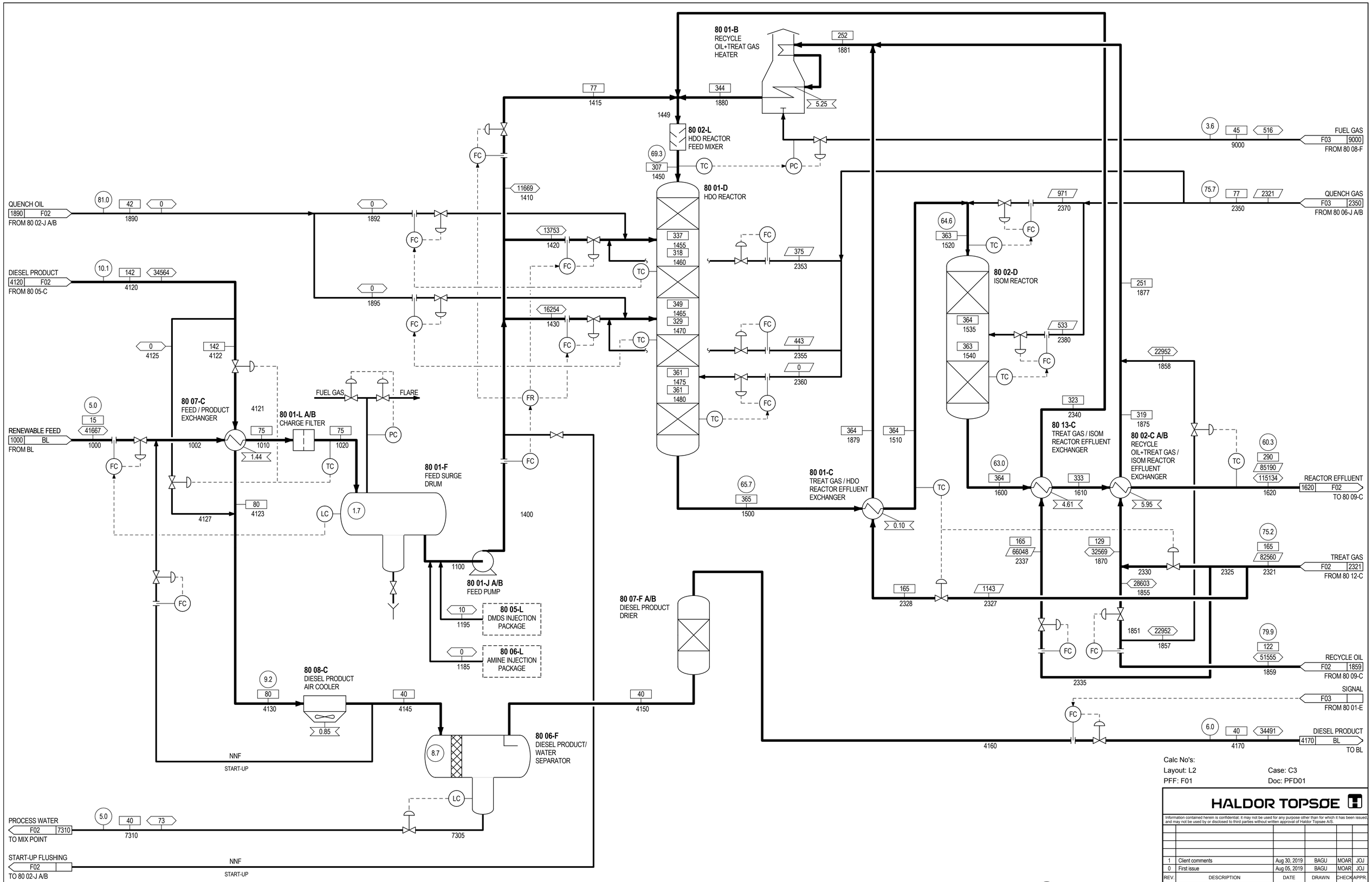

Calc No's:
Layout: L2 Case: C3
PFF: F01 Doc: PFD01

HALDOR TOPSØE

Information contained herein is confidential; it may not be used for any purpose other than for which it has been issued, and may not be used by or disclosed to third parties without written approval of Haldor Topsøe A/S.

REV.	DESCRIPTION	DATE	DRAWN	CHECK	APPR.
1	Client comments	Aug 30, 2019	BAGU	MOAR	JOJ
0	First issue	Aug 05, 2019	BAGU	MOAR	JOJ

Gunvor Rotterdam, Netherlands
Grass-roots plant

Engineering
Design feedstock 2:80%RSO+20%UCO SOR
Reactor section
Process Flow Diagram

SHEET SIZE | UNIT
NAME: C3 PFD01

DOCUMENT ID
S-08941 (JOB NUMBER) P41021 (DOCUMENT NUMBER) 1 (REV.)

BAGU 08-30-2019 14:44:40

Approved

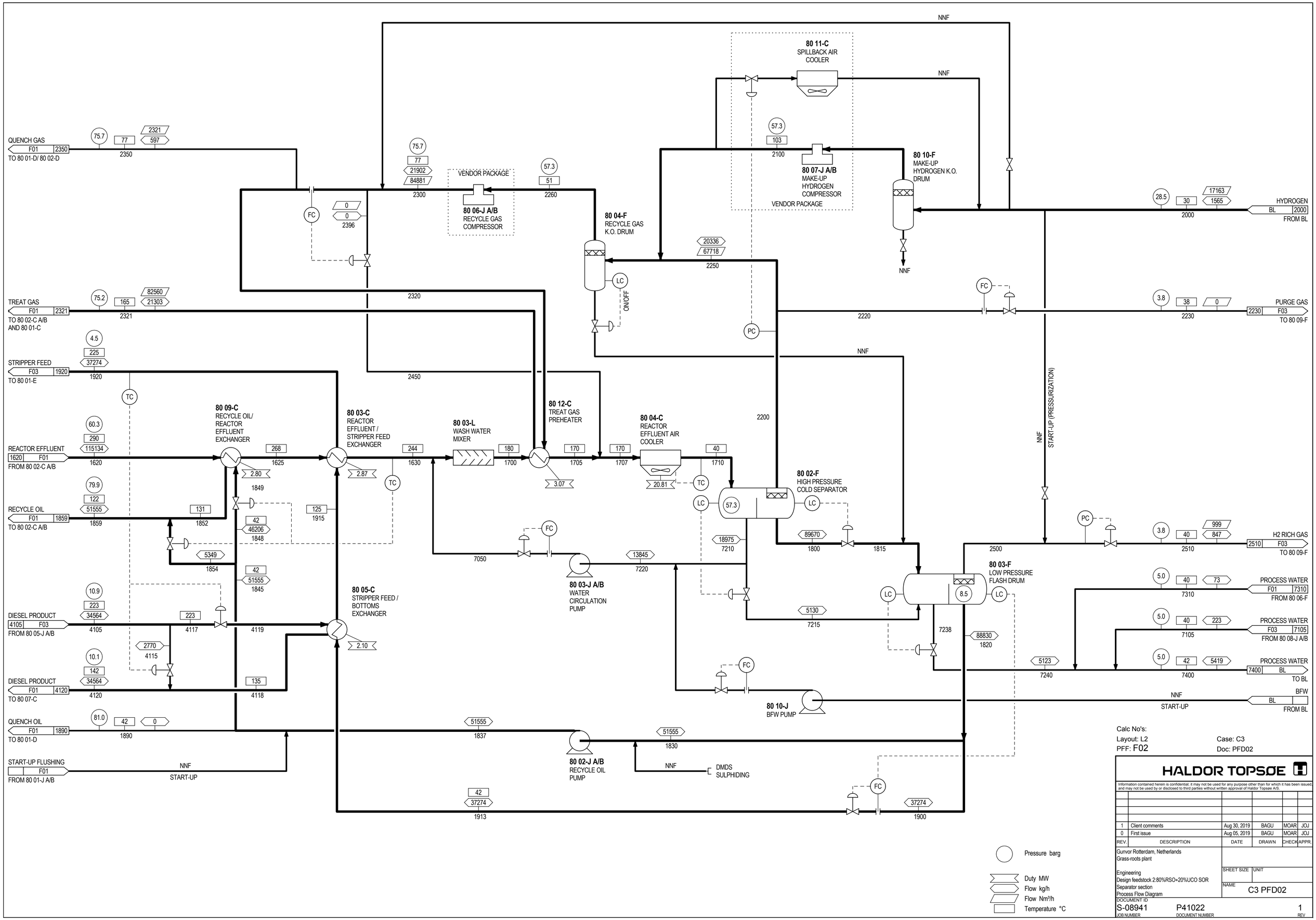

Approved

BAGU 08-30-2019 14:44:42

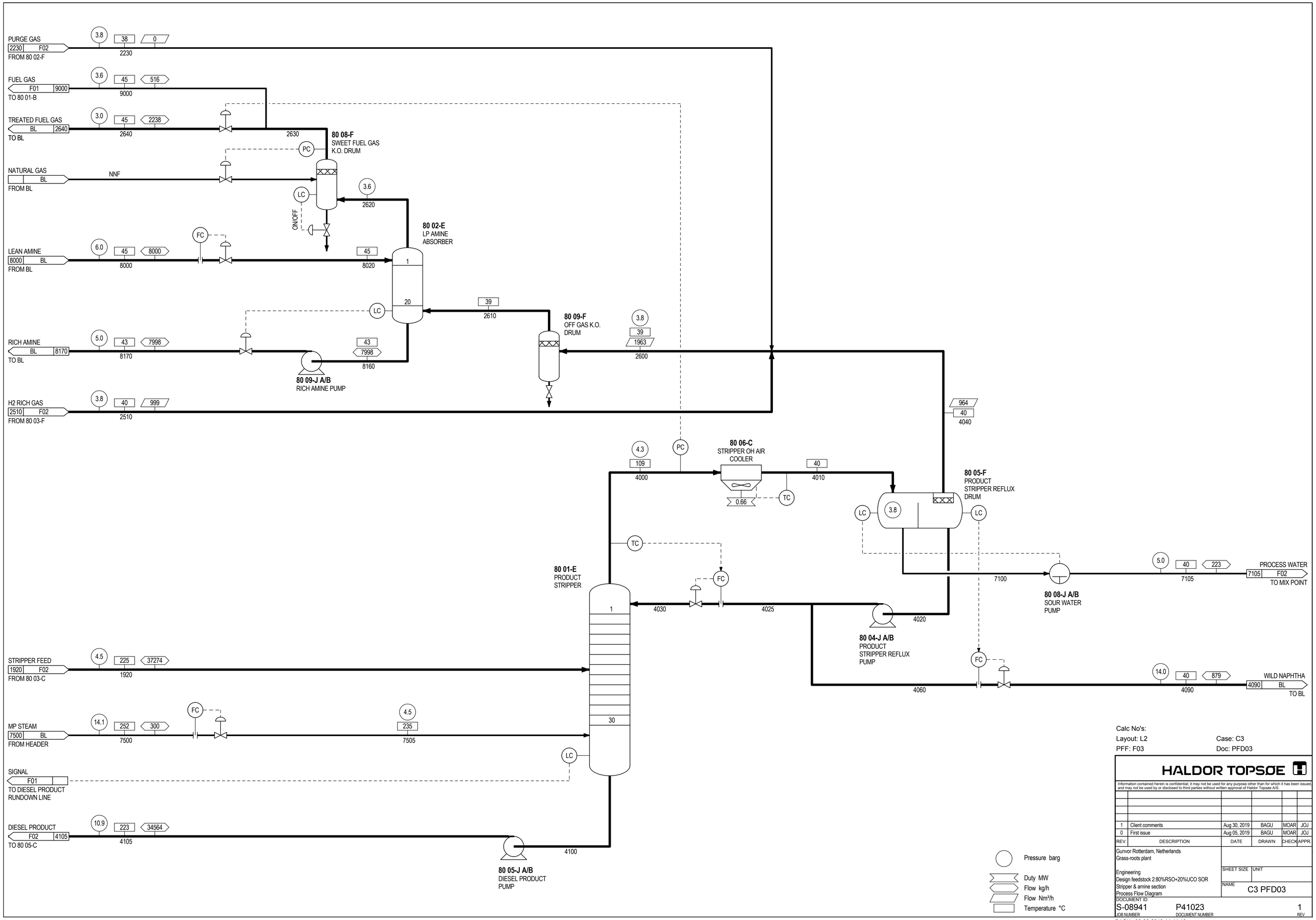

Calc No's:
Layout: L2
PFF: F03
Case: C3
Doc: PFD03

HALDOR TOPSØE

Information contained herein is confidential; it may not be used for any purpose other than for which it has been issued, and may not be used by or disclosed to third parties without written approval of Haldor Topsøe A/S.

REV.	DESCRIPTION	DATE	DRAWN	CHECK	APPR.
1	Client comments	Aug 30, 2019	BAGU	MOAR	JOJ
0	First issue	Aug 05, 2019	BAGU	MOAR	JOJ

Gunvor Rotterdam, Netherlands
Grass-roots plant

Engineering
Design feedstock 2:80%RSO+20%UCO SOR
Stripper & amine section
Process Flow Diagram

SHEET SIZE | UNIT
NAME: C3 PFD03

DOCUMENT ID: S-08941
JOB NUMBER: P41023
DOCUMENT NUMBER
REV: 1

BAGU 08-30-2019 14:44:46

Approved

Bijlage 8. Subselectie Opslagtanks en Raffinaderij

Crude 1

Onderdeel	Nummer	Inhoud (m^3)	Druk (barg)	Temp. (C°)	Stof	Debiet (m3/h)	Afstand tot terreingrens (m)	F1,5 / D5 (m)	F1,5 / D5 (m)	Selecteren?
								Instantaan	10 pijpen / 10 min	
Pomp	P101	165		20	Crude (Urals)	180 – 220	275	<275		Nee
Warmtewisselaar	101C	165	17	20-130	Crude (Urals)	180 – 220	275		<275	Nee
Warmtewisselaar	122C	165	15	20-130	Crude (Urals)	180 – 220	275		<275	Nee
Warmtewisselaar	102C	165	13	20-130	Crude (Urals)	180 – 220	275		<275	Nee
Warmtewisselaar	119C	165	11	20-130	Crude (Urals)	180 – 220	275		<275	Nee
Desalters	101-L & 103-L	84	10	130	Crude (Urals)	180 – 220	275	350	303	Ja
Pomp	113J	165	26	130	Crude (Urals)	180 – 220	275	414		Ja
Warmtewisselaar	103C	165	26	130	Crude (Urals)	180 – 220	275		<275	Nee
Warmtewisselaar	104C	165	22	130-250	Crude (Urals)	180 – 220	275		<275	Nee
Warmtewisselaar	105C	165	18	130-250	Crude (Urals)	180 – 220	275		<275	Nee
Warmtewisselaar	106C	165	16	130-250	Crude (Urals)	180 – 220	275		<275	Nee
Fornuis	101B	165	15	250-375	Crude (Urals)	180 – 220	275		<275	Nee
Atm. tower	101E	368	1,6	120-375	Crude (Urals)	180 – 220	275	<275	<275	Nee
Leidingwerk	nvt	375	1.6-17	20-375	Crude (Urals)	180 – 220	275		<275	Nee

Crude 2

Onderdeel	Nummer	Inhoud (m3)	Druk (barg)	Temp (°C)	Stof	Debiet (m3/h)	Afstand tot terreingrens (m)	F1,5 / D5 (m)	F1,5 / 5D (m)	Selecteren?
								Instantaan	10 pijpen	
Warmtewisselaar	150C	170	18	20	Crude (KEC)	300-340	196		<196	Nee
Warmtewisselaar	151C	170	16	20-130	Crude (KEC)	300-340	196		244	Ja
Warmtewisselaar	155C	170	14	20-130	Crude (KEC)	300-340	196		247	Ja
Warmtewisselaar	156C	170	12	20-130	Crude (KEC)	300-340	196		248	Ja
Desalter	151L	125	10	130	Crude (KEC)	300-340	196	398	359	Ja
Pomp	163J	255	30	130	Crude (KEC)	300-340	196	239		Ja
Warmtewisselaar	171C	170	28	130-230	Crude (KEC)	300-340	196		<196	Nee
Warmtewisselaar	153C	170	26	130-230	Crude (KEC)	300-340	196		<196	Nee
Warmtewisselaar	161C	170	25	130-230	Crude (KEC)	300-340	196		<196	Nee
Warmtewisselaar	202C	170	23	130-230	Crude (KEC)	300-340	196		<196	Nee
Warmtewisselaar	201C	170	21	130-230	Crude (KEC)	300-340	196		<196	Nee
Warmtewisselaar	221C	170	19	130-230	Crude (KEC)	300-340	196		<196	Nee
Fornuis	155B	170	15	230-340	Crude (KEC)	300-340	196		<196	Nee
Atm tower	151E	368	1,6	120-340	Crude (KEC)	300-340	196	<196	<196	Nee
Site stripper	152E	6,4	1,2	150-250	Kero / LGO	94	196	<196	<196	Nee
Leidingwerk	nvt	255	1.2 - 30	20 - 350	Crude (KEC)	300-340	196		199	Ja

Benzinefabriek (GOP)

Insluitsysteem	Onderdeel	Nummer	Inhoud (m^3)	Druk (barg)	Temp. (C°)	Stof	Afstand tot terreingrens (m)	F1,5 / D5 (m) Instantaan	F1,5 / D5 (m) 10 pijpen / 10 min	Selecteren?
Debutaniser	Warmtewisselaar	6201CA	4 (shell)	20	180	Naphta	240	<240	<240	Nee
	Warmtewisselaar	6201CB	4 (Shell)	20	180	Naphta	240	<240	<240	Nee
	Vat	6102F	70	24	54	Naphta	240	288	307	Ja
	Air fin	6103CA	3	25	126	Naphta	240		283	Ja
	Air fin	6103CB	3	25	126	Naphta	240		283	Ja
	Warmtewisselaar	6102 C t/m H	8*2.9 (tube)	27	140-400	Naphta	240		<240	Nee
	Reactor	6101D	25.7	28	400	Naphta	240	293	<240	Ja
	Fornuis	6102B	xx	32	370	Naphta	240		<240	Nee
	Warmtewisselaar	6102 C t/m H	8*5.1 (Shell)	40	330-360	Naphta	240		<240	Nee
Dehexaniser	Kollom	6202E	650	1	140	Naphta	240	<240	<240	Nee
	Warmtewisselaar	6203C	5.85 (Shell)	2	140	Naphta	240		<240	Nee
Platformer	Warmtewisselaar	6304C	17.5 (tube)	9	480	Benzine	240		<240	Nee
	Fornuis	6301B	5,9	9	540	Benzine	240		<240	Nee
	Reactor	6301D	46+47+70+82	8	540	Benzine	240	<240	<240	Nee
	Fornuis	6302B	6,7	9	545	Benzine	240		<240	Nee
	Fornuis	6303B	5,9	9	545	Benzine	240		<240	Nee
	Reactor	6304B	5,2	9	545	Benzine	240	<240		Nee
	Warmtewisselaar	6304C	42,5 (Shell)	7	530	Benzine	240		<240	Nee
	Air fin	6305 CA / CF	6*6	6	150	Benzine	240		<240	Nee
	Vat	6314F	29,4	6	90	Benzine	240	<240	<240	Nee

TC/FB

Insluitsysteem	Onderdeel	Nummer	Inhoud (m^3)	Druk (barg)	Temp (°C)	Stof	Afstand tot terreingrens (m)	1,5F / 5D (m) Instantaan / 10 pijpen	1,5F / 5D (m) 10 min	Selecteren?
TC/FB	Toren	1201-E	141	2,4	250	Crude	311	<311	<311	Nee
	Toren	1207-E topsectie	141	3,5	400	Naphta, gasolie	300	<300	<300	Nee
	Toren	1202-E	141	2,4	230	Gasolie	300	<300	<300	Nee
	Drum	1206-F	293	8	420	Crude	269	<269	<269	Nee
	Fornuizen	1202-B B-cell	300	15	400	Crude	269	<269		Nee
	Fornuizen	1202-B C-cell	300	15	470	Crude	269	<269		Nee
	Leidingwerk	Schatting	oneindig	6,525	313,75	Crude	290	<290		Nee

Light Ends

Onderdeel	Nummer	Inhoud (m^3)	Druk (barg)	Temp (°C)	Debiet (kg/h)	Stof	Afstand tot terreingrens (m)	1.5F / 5D (m) Instantaan	1.5F / 5D (m) 10 min	Selecteren?
Reactivator	304-E	86	0,5	60	200	H_2S	400	< 400	< 400	Nee
Reactivator Overhead Drum	308-F	86	0,5	60	2000	H_2S	400	< 400	< 400	Nee

1e Zwavelfabriek

Onderdeel	Inhoud (m3)	Druk (barg)	Temperatuur (C°)	Voorbeeldstof	Afstand tank tot terreingrens (m)	F1,5 Instantaan	D5 Instantaan	Selecteren?
Leidingwerk (18")	1874	0,4	50	H2S	365	475	1760	Ja

2e Zwavelfabriek

Onderdeel	Inhoud (m3)	Druk (barg)	Temperatuur (C°)	Voorbeeldstof	Afstand tank tot terreingrens (m)	F1,5 / D5 (m) Breuk	Selecteren?
Leidingen / KO drum	1523	0,7	45	H2S	405	839	Ja
Leidingen / KO drum	1218	0,7	45	mengsel 1	405	<405	Nee
Feed to main burner	1430	0,5	85	mengsel 2	405	<405	Nee

Mengsel 1

Product	Mol%
H2S	18
Water	40
Ammonia	13
CO2	29

Mengsel 2

Product	Mol%
H2S	88
CO2	4
Water	8

Berekening aanwijs- en selectiegetallen

Aanwijsgetal

Voor alle insluitsystemen en activiteiten die een effectafstand buiten de terreingrens hebben is het aanwijsgetal berekend d.m.v. formule 1.

Vergelijking 2: berekening van het aanwijsgetal

$$A = \frac{Q * O_1 * O_2 * O_3}{G}$$

Waarbij:
A = Aanwijsgetal [-]
Q = De in het insluitsysteem of installatie aanwezige hoeveelheid stof [kg]
O_1 = Omstandigheidsfactor 1, bepaald door het type activiteit (proces/opslag) [-]
O2 = Omstandigheidsfactor 2, bepaald door de situering van de installatie [-]
O3 = Omstandigheidsfactor 3, bepaald door de aggregatietoestand bij procesomstandigheden [-]
G = Grenswaarde [kg]

In de Handleiding Risicoberekeningen BEVI wordt er met betrekking tot de grenswaardes onderscheid gemaakt tussen brandbare en toxische stoffen. De grenswaarde voor brandbare stoffen bedraagt 10.000 kg en de grenswaarde voor toxische stoffen is afhankelijk van de LC50 (rat, inhalatoir, 1 uur) en de fasetoestand bij 25°C. Voor H_2S is deze waarde 300 kg.

Selectiegetal

Voor alle activiteiten en insluitsystemen met een aanwijsgetal groter dan 1 worden de selectiegetallen berekend m.b.v. Vergelijking 3 en Vergelijking 4.

Vergelijking 3: Berekening van het selectiegetal voor brandbare stoffen

$$S^F = \left(\frac{100}{L}\right)^3 * A^F$$

Vergelijking 4: Berekening van het selectiegetal voor toxische stoffen

$$S^T = \left(\frac{100}{L}\right)^2 * A^T$$

Waarbij:
L = afstand van de activiteit tot de terreingrens [m]
A = Aanwijsgetal

Op de volgende pagina’s worden de aanwijsgetallen en selectiegetallen berekend voor alle eerder beschreven activiteiten en insluitsystemen die een effectafstand buiten de terreingrens hebben.

Inrichting/Gunvor Petroleum Rotterdam	1	2	3	4	5	6	7	8	9	10	11	12	13	14	15	16	17	18	19	20	21	22	23	24	25	26	27	28	29	30	31	32	33	34	35	36	37	38	39	40	41	42
Complex	Benzinefabriek (GOP)	Benzinefabriek (GOP)	Benzinefabriek (GOP)	Benzinefabriek (GOP)	Crude-1	Crude-1	Crude-2	Crude-2	Crude-2	Crude-2	Crude-2	Crude-2	Crude-2	SRU-1	SRU-2	S3	S3	S3/10	S3/20	S3/21	S2	S2	S5	S6	S7	S8	T101	T102	T104	T105	T106	T107	T108	T109	T110	T334	T337	T335	T336	T911	T912	T913	T914
Omschrijving	Air fin bauf-vanger	Air fin bauf-vanger	Vat	Reactor	Pomp	Desalters	Warmtewisselaar	Warmtewisselaar	Warmtewisselaar	Warmtewisselaar	Decanter	Pomp	Leidingwerk	dwars	dwars	Opslagtank	opslagtank	opslagtank	Opslagtank	Opslagtank	Opslagtank	Opslagtank	Opslagtank	Opslagtank	Opslagtank	Opslagtank	Opslagtank	Opslagtank	Opslagtank	Opslagtank	Opslagtank	Opslagtank	Opslagtank	Opslagtank	Opslagtank	Opslagtank	Opslagtank	Opslagtank	Opslagtank	Opslagtank	Opslagtank	Opslagtank
Inslubsystem	6103CA	6103CB	6102F	6101D	1132	101-L & 103-L	151C	155C	156C	151L	1653	-	-	-	-	S3	S3/10	S3/20	S3/21	S2	S3	S5	S6	S7	S8	T101	T102	T104	T105	T106	T107	T108	T109	T110	T334	T337	T335	T336	T911	T912	T913	T914
Modulaat	n-heuvel	n-heuvel	n-heuvel	n-heuvel	n-heuvel	n-heuvel	n-heuvel	n-heuvel	n-heuvel	n-heuvel	n-heuvel	n-heuvel	n-heuvel	n-heuvel	n-heuvel	n-heuvel	n-heuvel	n-heuvel	n-heuvel	n-heuvel	n-heuvel	bulaat	bulaat	bulaat	bulaat	n-heuvel	n-heuvel	n-heuvel	n-heuvel	n-heuvel	n-heuvel	n-heuvel	n-heuvel	n-heuvel	n-heuvel	n-heuvel	n-heuvel	n-heuvel	n-heuvel	n-heuvel	n-heuvel	n-heuvel
X-coordinat [m]	71226	71226	71226	71226	70930	70930	70863	70863	70863	70863	70863	70863	70863	70897	71061	70790	71514	71468	71515	70790	70736	70622	70622	70622	70762	70762	70763	70753	70590	70590	70430	70260	70260	70260	70171	70329	71876	71876	71876	71899	71899	71899
Y-coordinat [m]	439084	439084	439084	439084	439205	439205	439119	439119	439119	439119	439119	439119	439119	439283	439227	438987	439288	439245	439245	439017	438993	438987	439017	438987	439017	439165	439176	439111	439200	439222	439294	439324	439453	439559	439185	439185	439185	439185	438817	438817	438817	438817
(Zeer)Toxisch/Brandbaar/Explosief TBB	n	n	n	n	n	n	n	n	n	n	n	n	n	n	n	n	n	n	n	n	n	n	n	n	n	n	n	n	n	n	n	n	n	n	n	n	n	n	n	n	n	n
Procestemperatuur [°C]	126	126	54	230/400	130	130	130	130	130	130	130	130	350	50	45	30	10	10	10	10	10	10	10	10	10	10	10	10	10	10	10	10	10	10	10	10	10	10	10	10	10	10
Verzadigingsdruk bij procestemperatuur [Bara]	4.50	4.50	>3	>3	4.30	4.90	4.90	4.90	4.90	4.90	4.90	4.90	>3	9.70	31.90	7.30	7.3	3.3	3.3	7.30	7.3	3.3	3.3	3.3	3.3	0.10	0.10	0.10	0.10	0.10	0.10	0.10	0.10	0.10	0.10	0.10	0.10	0.10	0.005	0.005	0.005	0.005
Factor opslag O1	1.0	1.0	0.1	1.0	1.0	1.0	1.0	1.0	1.0	1.0	1.0	1.0	1.0	1.0	1.0	0.1	0.1	0.1	0.1	0.1	0.1	0.1	0.1	0.1	0.1	0.1	0.1	0.1	0.1	0.1	0.1	0.1	0.1	0.1	0.1	0.1	0.1	0.1	0.1	0.1	0.1	0.1
Factor omhulling O2	1.0	1.0	1.0	1.0	1.0	1.0	1.0	1.0	1.0	1.0	1.0	1.0	1.0	1.0	1.0	1.0	1.0	1.0	1.0	1.0	1.0	1.0	1.0	1.0	1.0	0.1	0.1	0.1	0.1	0.1	0.1	0.1	0.1	0.1	0.1	0.1	0.1	0.1	0.1	0.1	0.1	0.1
Factor laatwaseind. O3	10.0	10.0	10.0	10.0	10.0	10.0	10.0	10.0	10.0	10.0	10.0	10.0	10.0	10.0	10.0	10.0	10.0	10.0	10.0	10.0	10.0	10.0	10.0	10.0	10.0	0.10	0.10	0.10	0.10	0.10	0.10	0.10	0.10	0.10	0.10	0.10	0.10	0.10	0.005	0.005	0.005	0.005
Totaal aanwezig [kg]	1214022	1214022	44634	8414	60194	45940	92972	92972	92972	68363	92972	92972	3283	3481	28170	2340851	1367414	1367414	2822230	2795724	873428	873659	634386	634386	2009400025	2009400127	26900127	26900127	39192920	39192920	59583221	59583221	59174099	325490945	325490945	325490945	325490945	327909054	327909054	327909054	327909054
Grenswaarde [kg] G	10000	10000	10000	10000	10000	10000	10000	10000	10000	10000	10000	10000	10000	300	300	10000	10000	10000	10000	10000	10000	10000	10000	10000	10000	10000	10000	10000	10000	10000	10000	10000	10000	10000	10000	10000	10000	10000	10000	10000	10000
Aanwijzfactor	121.40	121.40	4.46	8.41	60.19	45.94	92.97	92.97	92.97	68.36	92.97	92.97	0.38	113.10	113.35	28.17	224.29	136.74	136.74	28.22	27.55	87.24	87.39	63.44	63.44	2.01	2.01	2.69	2.69	3.91	3.91	5.96	5.92	5.92	3.25	3.25	3.25	3.25	0.00	0.00	0.00	0.00

Punt	X (m)	Y (m)	Omschrijving	1	2	3	4	5	6	7	8	9	10	11	12	13	14	15	16	17	18	19	20	21	22	23	24	25	26	27	28	29	30	31	32	33	34	35	36	37	38	39	40	41	42
1	70070	439332	terrasgrens	0.07	0.07	0.00	0.01	0.09	0.07	0.11	0.11	0.11	0.08	0.11	0.00	1.81	1.14	0.05	0.07	0.05	0.05	0.06	0.07	0.15	0.15	0.13	0.14	0.14	0.01	0.01	0.02	0.02	0.08	0.16	0.89	1.52	0.23	0.00	0.00	0.00	0.00	0.00	0.00	0.00	0.00
2	70081	439287	terrasgrens	0.07	0.07	0.00	0.01	0.09	0.07	0.11	0.11	0.11	0.08	0.11	0.00	1.83	1.15	0.05	0.08	0.05	0.05	0.06	0.07	0.15	0.15	0.13	0.14	0.14	0.01	0.01	0.02	0.02	0.07	0.15	0.81	4.25	0.52	0.00	0.00	0.00	0.00	0.00	0.00	0.00	0.00
3	70092	439441	terrasgrens	0.07	0.07	0.00	0.01	0.09	0.07	0.11	0.11	0.11	0.08	0.11	0.00	1.64	1.18	0.05	0.08	0.05	0.05	0.05	0.05	0.14	0.15	0.12	0.13	0.08	0.01	0.01	0.01	0.01	0.06	0.14	0.71	5.92	1.08	0.00	0.00	0.00	0.00	0.00	0.00	0.00	0.00
4	70101	439498	terrasgrens	0.07	0.07	0.00	0.00	0.09	0.07	0.11	0.11	0.11	0.08	0.11	0.00	1.64	1.15	0.04	0.08	0.05	0.05	0.05	0.05	0.11	0.14	0.11	0.12	0.08	0.01	0.01	0.01	0.01	0.05	0.11	0.49	5.92	2.28	0.00	0.00	0.00	0.00	0.00	0.00	0.00	0.00
5	70114	439550	terrasgrens	0.07	0.07	0.00	0.00	0.09	0.07	0.10	0.10	0.10	0.07	0.10	0.00	1.62	1.14	0.04	0.08	0.05	0.05	0.05	0.04	0.05	0.12	0.13	0.10	0.11	0.00	0.00	0.01	0.01	0.04	0.09	0.31	4.15	4.28	0.00	0.00	0.00	0.00	0.00	0.00	0.00	0.00
6	70125	439604	terrasgrens	0.07	0.07	0.00	0.00	0.08	0.06	0.10	0.10	0.10	0.07	0.10	0.00	1.58	1.12	0.04	0.08	0.05	0.05	0.04	0.04	0.11	0.12	0.09	0.10	0.00	0.00	0.01	0.01	0.01	0.03	0.07	0.20	1.49	4.49	0.00	0.00	0.00	0.00	0.00	0.00	0.00	0.00
7	70136	439659	terrasgrens	0.06	0.06	0.00	0.00	0.06	0.09	0.09	0.09	0.09	0.07	0.09	0.00	1.54	1.10	0.03	0.08	0.05	0.05	0.04	0.04	0.10	0.11	0.08	0.09	0.09	0.00	0.01	0.01	0.01	0.03	0.05	0.13	0.85	2.47	0.00	0.00	0.00	0.00	0.00	0.00	0.00	0.00
8	70145	439659	terrasgrens	0.07	0.07	0.00	0.01	0.09	0.07	0.10	0.10	0.10	0.08	0.10	0.00	1.71	1.20	0.04	0.09	0.06	0.05	0.04	0.04	0.10	0.11	0.08	0.10	0.00	0.01	0.01	0.01	0.01	0.03	0.08	0.15	0.87	4.74	0.00	0.00	0.00	0.00	0.00	0.00	0.00	0.00
9	70235	439659	terrasgrens	0.08	0.08	0.00	0.01	0.10	0.08	0.12	0.12	0.12	0.08	0.12	0.00	1.90	1.32	0.04	0.09	0.06	0.06	0.05	0.05	0.12	0.13	0.10	0.11	0.10	0.01	0.01	0.01	0.01	0.04	0.07	0.16	0.99	5.79	0.00	0.00	0.00	0.00	0.00	0.00	0.00	0.00
10	70284	439659	terrasgrens	0.09	0.09	0.00	0.01	0.12	0.09	0.15	0.15	0.15	0.10	0.15	0.00	2.13	1.45	0.05	0.11	0.07	0.07	0.06	0.05	0.15	0.16	0.12	0.12	0.01	0.01	0.01	0.02	0.02	0.04	0.08	0.15	0.45	5.79	0.00	0.00	0.00	0.00	0.00	0.00	0.00	0.00
11	70333	439660	terrasgrens	0.10	0.10	0.00	0.01	0.34	0.11	0.15	0.15	0.15	0.11	0.15	0.00	2.45	1.60	0.05	0.12	0.08	0.07	0.06	0.06	0.15	0.17	0.12	0.14	0.01	0.01	0.01	0.01	0.02	0.04	0.08	0.15	0.33	1.83	0.00	0.00	0.00	0.00	0.00	0.00	0.00	0.00
12	70392	439661	terrasgrens	0.11	0.11	0.00	0.01	0.17	0.12	0.18	0.18	0.18	0.12	0.18	0.00	2.71	1.77	0.06	0.13	0.09	0.08	0.06	0.06	0.18	0.18	0.14	0.15	0.01	0.01	0.01	0.02	0.02	0.05	0.08	0.15	0.23	0.00	0.00	0.00	0.00	0.00	0.00	0.00	0.00	0.00
13	70432	439660	terrasgrens	0.13	0.13	0.00	0.01	0.26	0.15	0.20	0.20	0.20	0.15	0.20	0.01	3.07	1.97	0.06	0.15	0.10	0.10	0.09	0.07	0.19	0.21	0.15	0.17	0.01	0.01	0.01	0.02	0.02	0.06	0.09	0.13	0.18	0.49	0.00	0.00	0.00	0.00	0.00	0.00	0.00	0.00
14	70445	439660	terrasgrens	0.15	0.15	0.00	0.01	0.23	0.18	0.23	0.23	0.23	0.18	0.23	0.01	3.49	2.20	0.07	0.17	0.11	0.11	0.09	0.08	0.20	0.23	0.18	0.20	0.01	0.01	0.01	0.03	0.03	0.07	0.09	0.13	0.18	0.00	0.00	0.00	0.00	0.00	0.00	0.00	0.00	0.00
15	70530	439661	terrasgrens	0.16	0.16	0.01	0.01	0.27	0.21	0.25	0.25	0.25	0.20	0.25	0.01	3.98	2.49	0.07	0.19	0.13	0.13	0.11	0.08	0.22	0.25	0.18	0.20	0.01	0.01	0.02	0.03	0.04	0.09	0.07	0.08	0.18	0.00	0.00	0.00	0.00	0.00	0.00	0.00	0.00	0.00
16	70580	439661	terrasgrens	0.19	0.19	0.01	0.01	0.32	0.24	0.30	0.30	0.30	0.23	0.30	0.01	4.53	2.78	0.08	0.22	0.15	0.15	0.13	0.09	0.24	0.27	0.21	0.23	0.01	0.01	0.02	0.03	0.04	0.09	0.08	0.08	0.18	0.00	0.00	0.00	0.00	0.00	0.00	0.00	0.00	0.00
17	70629	439661	terrasgrens	0.21	0.21	0.01	0.01	0.37	0.28	0.34	0.34	0.34	0.25	0.34	0.01	5.14	3.09	0.08	0.25	0.17	0.17	0.15	0.10	0.26	0.29	0.20	0.22	0.01	0.02	0.02	0.03	0.03	0.04	0.05	0.05	0.08	0.00	0.00	0.00	0.00	0.00	0.00	0.00	0.00	0.00
18	70678	439661	terrasgrens	0.24	0.24	0.01	0.01	0.42	0.32	0.38	0.38	0.38	0.28	0.38	0.01	5.75	3.47	0.09	0.28	0.19	0.19	0.17	0.10	0.29	0.32	0.23	0.25	0.01	0.02	0.02	0.03	0.03	0.04	0.05	0.05	0.08	0.00	0.00	0.00	0.00	0.00	0.00	0.00	0.00	0.00
19	70729	439661	terrasgrens	0.27	0.27	0.01	0.02	0.48	0.37	0.43	0.43	0.43	0.32	0.43	0.01	6.45	3.89	0.09	0.34	0.22	0.22	0.19	0.10	0.33	0.37	0.26	0.28	0.01	0.02	0.02	0.03	0.03	0.04	0.05	0.05	0.08	0.00	0.00	0.00	0.00	0.00	0.00	0.00	0.00	0.00
20	70779	439661	terrasgrens	0.31	0.31	0.01	0.02	0.54	0.42	0.49	0.49	0.49	0.36	0.49	0.01	7.16	4.31	0.09	0.39	0.25	0.25	0.21	0.10	0.37	0.42	0.29	0.32	0.01	0.02	0.02	0.03	0.03	0.04	0.05	0.05	0.08	0.00	0.00	0.00	0.00	0.00	0.00	0.00	0.00	0.00
21	70829	439661	terrasgrens	0.34	0.34	0.01	0.02	0.60	0.47	0.54	0.54	0.54	0.40	0.54	0.01	7.87	4.73	0.09	0.44	0.28	0.28	0.23	0.10	0.41	0.47	0.32	0.35	0.01	0.02	0.02	0.03	0.03	0.04	0.05	0.05	0.08	0.00	0.00	0.00	0.00	0.00	0.00	0.00	0.00	0.00
22	70852	439661	terrasgrens	0.37	0.37	0.01	0.02	0.65	0.51	0.59	0.59	0.59	0.43	0.59	0.01	8.60	5.16	0.09	0.48	0.31	0.31	0.25	0.10	0.45	0.51	0.35	0.38	0.01	0.02	0.02	0.03	0.03	0.04	0.05	0.05	0.08	0.00	0.00	0.00	0.00	0.00	0.00	0.00	0.00	0.00
23	70929	439661	terrasgrens	0.40	0.40	0.01	0.02	0.71	0.55	0.64	0.64	0.64	0.47	0.64	0.01	9.71	5.75	0.09	0.52	0.35	0.35	0.27	0.10	0.49	0.56	0.38	0.41	0.01	0.02	0.02	0.03	0.03	0.04	0.05	0.05	0.08	0.00	0.00	0.00	0.00	0.00	0.00	0.00	0.00	0.00
24	70932	439695	terrasgrens	0.39	0.39	0.01	0.03	0.52	0.39	0.49	0.49	0.49	0.35	0.49	0.02	9.70	5.04	0.08	0.43	0.30	0.30	0.24	0.09	0.37	0.42	0.27	0.30	0.01	0.01	0.01	0.02	0.02	0.04	0.05	0.05	0.08	0.00	0.00	0.00	0.00	0.00	0.00	0.00	0.00	0.00
25	70972	439693	terrasgrens	0.42	0.42	0.02	0.03	0.53	0.39	0.49	0.49	0.49	0.35	0.49	0.02	9.56	5.25	0.07	0.44	0.30	0.30	0.24	0.09	0.37	0.42	0.26	0.28	0.01	0.01	0.01	0.02	0.02	0.04	0.05	0.05	0.08	0.00	0.00	0.00	0.00	0.00	0.00	0.00	0.00	0.00
26	70971	439639	terrasgrens	0.49	0.49	0.02	0.03	0.64	0.49	0.59	0.59	0.59	0.42	0.59	0.02	7.78	5.05	0.08	0.52	0.35	0.35	0.27	0.10	0.46	0.51	0.31	0.34	0.01	0.01	0.01	0.01	0.01	0.04	0.05	0.05	0.08	0.00	0.00	0.00	0.00	0.00	0.00	0.00	0.00	0.00
27	70959	439639	terrasgrens	0.57	0.57	0.02	0.04	0.80	0.61	0.72	0.72	0.72	0.53	0.72	0.03	8.28	7.15	0.07	0.63	0.42	0.42	0.33	0.10	0.58	0.63	0.38	0.42	0.01	0.01	0.01	0.01	0.01	0.04	0.05	0.05	0.08	0.00	0.00	0.00	0.00	0.00	0.00	0.00	0.00	0.00
28	70999	439590	terrasgrens	0.70	0.70	0.03	0.05	0.99	0.76	0.88	0.88	0.88	0.65	0.88	0.03	10.93	8.74	0.11	1.04	0.68	0.68	0.57	0.12	0.72	0.78	0.47	0.52	0.01	0.02	0.03	0.01	0.01	0.05	0.05	0.05	0.08	0.00	0.00	0.00	0.00	0.00	0.00	0.00	0.00	0.00
29	71027	439589	terrasgrens	0.88	0.88	0.04	0.06	1.22	0.94	1.08	1.08	1.08	0.81	1.08	0.04	12.53	10.81	0.12	1.28	0.84	0.84	0.71	0.14	0.89	0.97	0.58	0.64	0.01	0.02	0.03	0.01	0.01	0.05	0.05	0.05	0.08	0.00	0.00	0.00	0.00	0.00	0.00	0.00	0.00	0.00
30	71078	439589	terrasgrens	0.99	0.99	0.04	0.07	1.67	0.82	1.02	1.02	1.02	0.75	1.02	0.04	10.75	10.63	0.11	1.65	1.09	0.88	0.12	0.16	0.35	0.41	0.23	0.26	0.01	0.01	0.01	0.01	0.01	0.05	0.05	0.05	0.08	0.00	0.00	0.00	0.00	0.00	0.00	0.00	0.00	0.00
31	71138	439589	terrasgrens	1.07	1.07	0.03	0.08	0.90	0.83	0.93	0.93	0.93	0.68	0.93	0.04	9.01	10.48	0.10	2.11	1.39	1.11	0.11	0.18	0.32	0.36	0.18	0.23	0.01	0.01	0.01	0.01	0.01	0.05	0.05	0.05	0.08	0.00	0.00	0.00	0.00	0.00	0.00	0.00	0.00	0.00
32	71181	439559	terrasgrens	1.12	1.12	0.04	0.08	0.74	0.56	0.83	0.83	0.83	0.61	0.83	0.03	7.48	9.61	0.08	2.82	1.72	1.42	0.10	0.07	0.28	0.32	0.18	0.20	0.01	0.01	0.01	0.01	0.01	0.05	0.05	0.05	0.08	0.00	0.00	0.00	0.00	0.00	0.00	0.00	0.00	0.00
33	71148	439524	terrasgrens	1.46	1.46	0.06	0.11	0.68	0.51	1.01	1.01	1.01	0.74	1.01	0.04	6.41	11.65	0.07	3.24	2.14	1.67	0.11	0.09	0.22	0.25	0.14	0.15	0.01	0.01	0.01	0.01	0.01	0.05	0.05	0.05	0.08	0.00	0.00	0.00	0.00	0.00	0.00	0.00	0.00	0.00
34	71184	439490	terrasgrens	1.79	1.79	0.06	0.12	1.08	0.83	1.24	1.24	1.24	0.91	1.24	0.05	5.68	14.33	0.11	3.84	2.58	1.98	0.12	0.09	0.27	0.41	0.22	0.25	0.01	0.01	0.01	0.01	0.01	0.05	0.05	0.05	0.08	0.00	0.00	0.00	0.00	0.00	0.00	0.00	0.00	0.00
35	71178	439481	terrasgrens	1.81	1.81	0.07	0.13	1.03	0.83	1.03	1.03	1.03	0.75	1.03	0.04	7.48	11.07	0.08	5.49	3.55	3.55	0.12	0.08	0.28	0.32	0.20	0.21	0.01	0.01	0.01	0.01	0.01	0.05	0.05	0.05	0.08	0.00	0.00	0.00	0.00	0.00	0.00	0.00	0.00	0.00
36	71288	439490	terrasgrens	1.75	1.75	0.06	0.12	0.83	0.48	0.84	0.84	0.84	0.62	0.84	0.03	6.00	9.79	0.08	7.99	4.88	3.69	0.09	0.07	0.27	0.30	0.16	0.18	0.01	0.01	0.01	0.01	0.00	0.01	0.01	0.01	0.08	0.00	0.00	0.00	0.00	0.00	0.00	0.00	0.00	0.00
37	71344	439490	terrasgrens	1.62	1.62	0.06	0.11	0.49	0.37	0.68	0.68	0.68	0.50	0.68	0.02	4.60	7.97	0.06	11.73	7.16	5.04	0.07	0.06	0.23	0.25	0.14	0.15	0.01	0.01	0.01	0.01	0.01	0.05	0.05	0.05	0.08	0.00	0.00	0.00	0.00	0.00	0.00	0.00	0.00	0.00
38	71393	439490	terrasgrens	1.44	1.44	0.05	0.10	0.37	0.29	0.55	0.55	0.55	0.40	0.55	0.02	4.05	6.50	0.06	16.84	8.11	6.68	0.06	0.05	0.20	0.21	0.12	0.12	0.00	0.00	0.00	0.00	0.00	0.05	0.05	0.05	0.08	0.00	0.00	0.00	0.00	0.00	0.00	0.00	0.00	0.00
39	71443	439535	terrasgrens	1.02	1.02	0.04	0.08	0.33	0.25	0.47	0.47	0.47	0.34	0.47	0.02	3.78	5.70	0.05	10.52	5.06	5.06	0.04	0.03	0.18	0.19	0.11	0.12	0.00	0.00	0.00	0.00	0.00	0.05	0.05	0.05	0.08	0.00	0.00	0.00	0.00	0.00	0.00	0.00	0.00	0.00
40	71392	439581	terrasgrens	0.84	0.84	0.03	0.06	0.28	0.22	0.40	0.40	0.40	0.29	0.40	0.01	3.49	4.97	0.05	6.92	3.15	2.99	0.05	0.04	0.16	0.17	0.10	0.10	0.00	0.00	0.00	0.00	0.00	0.05	0.05	0.05	0.08	0.00	0.00	0.00	0.00	0.00	0.00	0.00	0.00	0.00
41	71392	439635	terrasgrens	0.67	0.67	0.02	0.05	0.25	0.18	0.34	0.34	0.34	0.24	0.34	0.01	2.94	4.24	0.04	4.75	2.23	2.13	0.05	0.04	0.14	0.15	0.08	0.09	0.00	0.00	0.00	0.00	0.00	0.05	0.05	0.05	0.08	0.00	0.00	0.00	0.00	0.00	0.00	0.00	0.00	0.00
42	71391	439672	terrasgrens	0.53	0.53	0.02	0.04	0.21	0.15	0.29	0.29	0.29	0.21	0.29	0.01	2.50	3.60	0.04	3.39	1.68	1.56	0.04	0.03	0.12	0.13	0.08	0.08	0.00	0.00	0.00	0.00	0.00	0.05	0.05	0.05	0.08	0.00	0.00	0.00	0.00	0.00	0.00	0.00	0.00	0.00
43	71391	439717	terrasgrens	0.43	0.43	0.02	0.03	0.18	0.14	0.25	0.25	0.25	0.18	0.25	0.01	2.88	3.24	0.03	2.49	1.25	1.18	0.04	0.03	0.11	0.12	0.07	0.08	0.00	0.00	0.00	0.00	0.00	0.05	0.05	0.05	0.08	0.00	0.00	0.00	0.00	0.00	0.00	0.00	0.00	0.00
44	71391	439762	terrasgr